

**Отдел культуры администрации муниципального образования
«Коношский муниципальный район»**

**Муниципальное бюджетное учреждение дополнительного образования
«Детская школа искусств №8»**

ПРИНЯТО

педагогическим советом «Детской
школы искусств №8»
от 30 мая 2024 года, протокол № 02

УТВЕРЖДЕНО

приказом директора «Детской школы
искусств №8»
от 01 августа 2024 года № 87/9 (в
редакции приказа от 30.10.2025г. №
136/2)

**Дополнительная общеразвивающая программа в
области музыкального искусства
«Основы музыкального исполнительства
(баян, аккордеон)»**

Срок реализации программы – 4(четыре) года
Возраст обучающихся – с 7 до 13 лет

Составитель: Ноговицына Ольга Константиновна,
преподаватель «Детской школы искусств №8»
структурное подразделение
«Детская школа искусств №51», 2019г.

п. Коноша, 2024г.

ОГЛАВЛЕНИЕ

I. Пояснительная записка

II. Планируемые результаты освоения дополнительной общеразвивающей программы в области музыкального искусства «Основы музыкального исполнительства (баян, аккордеон)»

III. Учебный план

IV. Календарный учебный график

V. Рабочие программы учебных предметов

VI. Система, критерии оценок и форма промежуточной и итоговой аттестации результатов освоения обучающимися освоения дополнительной общеразвивающей программы в области музыкального искусства «Основы музыкального исполнительства (баян, аккордеон)»

VII. Программа творческой, методической и просветительской деятельности

I. Пояснительная записка

Дополнительная общеразвивающая программа в области музыкального искусства «Основы музыкального исполнительства (баян, аккордеон)» (далее программа) имеет музыкальную направленность и разработана для детей в возрасте от 9 до 13 лет. Программа направлена на развитие общей и эстетической культуры учащихся, художественных способностей и склонностей, носит ярко выраженный креативный характер, предусматривая возможность творческого самовыражения, творческой импровизации. Предмет изучения - основы музыкального исполнительства на баяне, аккордеоне.

Программа разработана в соответствии со следующими нормативно-правовыми актами: Федеральный закон от 29 декабря 2012 г. № 273-ФЗ «Об образовании в Российской Федерации», Концепция развития дополнительного образования детей (распоряжение Правительства Российской Федерации от 4 сентября 2014 г. № 1726-р), Порядок организации и осуществления образовательной деятельности по дополнительным общеобразовательным программам (приказ Министерства просвещения Российской Федерации от 27.07.2022 № 629), Методические рекомендации по проектированию дополнительных общеразвивающих программ (включая разноуровневые программы) (письмо министерства образования и науки РФ от 18.11.2015 года № 09-3242), СП «Санитарно-эпидемиологические требования к организациям воспитания и обучения, отдыха и оздоровления детей и молодежи» (постановление Главного государственного санитарного врача Российской Федерации от 28.09.2020 № 28), Уставом Муниципального бюджетного учреждения дополнительного образования «Детская школа искусств №8» и с учетом возрастных и индивидуальных особенностей обучающихся на занятиях музыкальной направленности и спецификой работы учреждения.

Данная программа реализуется посредством:

- личностно-ориентированного образования, обеспечивающего творческое и духовно-нравственное самоопределение ребенка, а также воспитания творчески мобильной личности, способной к успешной социальной адаптации в условиях быстро меняющегося мира;
- вариативности образования, направленного на индивидуальную траекторию развития личности;
- обеспечения для детей свободного выбора общеразвивающей

Реализация программы в области музыкального искусства способствует:

- формированию у обучающихся эстетических взглядов, нравственных установок и потребности общения с духовными ценностями, произведениями искусства;
- воспитанию активного слушателя, зрителя, участника творческой самодетельности.

II. Планируемые результаты освоения дополнительной общеразвивающей программы в области музыкального искусства «Основы музыкального исполнительства (баян, аккордеон)»

Результатом освоения программы в области музыкального искусства является приобретение обучающимися следующих знаний, умений и навыков:

в области исполнительской подготовки:

- навыков исполнения музыкальных произведений (сольное исполнение, коллективное исполнение);
- умений использовать выразительные средства для создания художественного образа;
- умения самостоятельно разучивать музыкальные произведения различных жанров и стилей;
- навыков публичных выступлений;
- навыков общения со слушательской аудиторией в условиях музыкально-просветительской деятельности образовательной организации.

в области историко-теоретической подготовки:

- первичных знаний о музыкальных жанрах и основных стилистических направлениях;
- знаний лучших образцов мировой музыкальной культуры (творчество великих композиторов, выдающихся отечественных и зарубежных произведений в области музыкального искусства);
- знаний основ музыкальной грамоты;
- знаний основных средств выразительности, используемых в музыкальном искусстве;
- знаний наиболее употребляемой музыкальной терминологии.

III. Учебный план

Программа, реализуемая детской школой искусств, включает учебные планы 4-х летнего сроков обучения.

Учебный план программы имеет следующие предметные области:

- исполнительская подготовка;
- историко-теоретическая подготовка;
- промежуточная и итоговая аттестация.

Предметные области имеют обязательную часть, которая состоит из учебных предметов.

При реализации программы со сроком обучения 4 года общий объем аудиторной учебной нагрузки обязательной части составляет 680 часов, в том числе по предметным областям (ПО) и учебным предметам (УП):

ПО.01. Художественно-творческая подготовка:

УП.01. Основы музыкального исполнительства (баян, аккордеон) - 272 часа,

УП.02. Ансамбль - 136 часов,

ПО.02.Историко-теоретическая подготовка:

УП.01. Сольфеджио - 136 часов;

УП.02. Музыкальная литература – 136 часов.

Учебные планы являются неотъемлемой частью программы и включены в Приложение 1 данной образовательной программы.

УЧЕБНЫЙ ПЛАН

«Детская школа искусств №8» по дополнительной общеразвивающей программе в области музыкального искусства
«Основы музыкального исполнительства (баян, аккордеон)»

Срок обучения 4 года, возраст прием 9-13 лет

№	Наименование предмета	Классы Количество часов в неделю				Количество во учебных недель	Всего часов по основному сроку обучения	Промежу точная аттестаци я (класс)	Итоговая аттестаци я (класс)
		1	2	3	4				
ПО.01. Исполнительская подготовка:		3	3	3	3		408		
ПО.01.УП.01	Основы музыкального исполнительства (баян, аккордеон)	2	2	2	2	68	272	1,2,3	4
ПО.01.УП.02	Ансамбль	1	1	1	1	34	136	-	
ПО.02. Историко-теоретическая подготовка:		2	2	2	2		272		
ПО.02.УП.01	Сольфеджио	1	1	1	1	34	136	1,2,3	4
ПО.02.УП.02	Музыкальная литература	1	1	1	1	34	136	-	
Всего аудиторной нагрузки по двум предметным областям:		5	5	5	5		680		
Максимальная нагрузка по двум предметным областям с учётом самостоятельной работы:		5	5	5	5		680		

IV. Календарный учебный график

Календарный учебный график программы «Основы музыкального исполнительства (баян, аккордеон)» является круглогодичным и включает в себя количество недель аудиторных занятий, время, предусмотренное для промежуточной и итоговой аттестации, и каникулярное время. Календарный учебный график утверждается детской школой искусств ежегодно.

Каникулы являются плановыми перерывами при получении образования для отдыха детей и иных социальных целей (п. 11 ч. 1 ст. 34 Федерального закона «Об образовании в Российской Федерации»). В соответствии с данным нормативным требованием проведение учебных занятий в каникулярный период не предусмотрено.

В течение учебного года, в том числе в каникулярные периоды, обучающиеся имеют право на посещение по своему выбору мероприятий, которые проводятся в детской школе искусств в порядке, установленном локальным нормативным актом (ч. 4 ст. 34 Федерального закона «Об образовании в Российской Федерации»).

При реализации программы «Основы музыкального исполнительства (баян, аккордеон)» со сроком обучения 4 года продолжительность учебного года с первого по четвертый классы составляет 39 недель. Продолжительность учебных занятий в первом классе составляет 34 недели. С первого по четвертый классы в течение учебного года предусматриваются каникулы в объеме не менее 4 недель. График каникул устанавливается детской школой искусств самостоятельно.

Календарный учебный график является неотъемлемой частью программы «Основы музыкального исполнительства (баян, аккордеон)».

**Муниципальное бюджетное образовательное учреждение
дополнительного образования детей «Детская школа искусств №8»**

ПРИНЯТО

Педагогическим советом
«Детской школы искусств №8»
«30» октября 2025 г., протокол № 4

УТВЕРЖДЕНО

Приказом директора
«Детской школы искусств №8»
от «30» октября 2025 г. №136/2

**Календарный учебный график
по дополнительным общеразвивающим программам
на 2025 – 2026 учебный год.**

1. Нормативно-правовые документы:

- Федеральный закон «Об образовании в Российской Федерации» от 29.12.2012 № 273-ФЗ;
- Приказ Министерства просвещения РФ от 27 июля 2022 г. N 629 «Об утверждении Порядка организации и осуществления образовательной деятельности по дополнительным общеобразовательным программам»;
- Приказ Министерства культуры РФ от 2 июня 2021 года N 754 «Об утверждении Порядка осуществления образовательной деятельности образовательными организациями дополнительного образования детей со специальными наименованиями "детская школа искусств", "детская музыкальная школа", "детская хоровая школа", "детская художественная школа", "детская хореографическая школа", "детская театральная школа", "детская цирковая школа", "детская школа художественных ремесел"»
- Письмо Министерства культуры РФ от 21.11.2013. №191-01-39/06-ГИ «О направлении Рекомендаций по организации образовательной и методической деятельности при реализации общеразвивающих программ в области искусств»
- Постановление Главного государственного санитарного врача РФ от 28 сентября 2020 года № 28 «Об утверждении санитарных правил СП 2.4.3648-20 «Санитарно-эпидемиологические требования к организациям воспитания и обучения, отдыха и оздоровления детей и молодежи».

2. Перечень реализуемых дополнительных общеразвивающих программ в области искусств:

Календарный учебный график составлен для реализации дополнительных общеразвивающих программ в 2025 – 2026 учебном году:

- дополнительная общеразвивающая программа в области декоративно-прикладного искусства «Основы декоративно-прикладного творчества»;
- дополнительная общеразвивающая программа в области изобразительного искусства «Основы изобразительного искусства»;
- дополнительная общеразвивающая программа в области музыкального искусства «Основы музыкального исполнительства (фортепиано, баян, аккордеон, гармонь)»;
- дополнительная общеразвивающая программа в области музыкального искусства «Основы музыкального исполнительства (баян, аккордеон)»;
- дополнительная общеразвивающая программа в области театрального искусства «Основы театрального искусства»;
- дополнительная общеразвивающая программа в области хореографического искусства «Основы хореографического искусства»;
- адаптированная дополнительная общеразвивающая программа художественной направленности для детей-инвалидов «Прикладное творчество»;
- адаптированная дополнительная общеразвивающая программа в области театрального искусства для детей с ограниченными возможностями здоровья «Основы театрального искусства».

3. Сроки начала и окончания учебного года:

	Начало учебного года	Окончание учебного года	Продолжительность учебного года
1-9 классы	01.09.2025	25.05.2026	1-8 классы – 34 недели

4. Продолжительность учебных четвертей:

	1 четверть	2 четверть	3 четверть	4 четверть
1-8 классы	01.09.2025.- 25.10.2025. 8 уч.нед.	05.11.2025.- 30.12.2025. 8 уч.нед.	09.01.2026.- 28.03.2026. 11 уч.нед.	04.04.2026.- 25.05.2026. 7 уч.нед.

5. Сроки и продолжительность каникул:

	Осенние	Зимние	Весенние	Летние
1-8 классы	26.10.2025.- 04.11.2025. 10 кален.дн.	31.12.2025. – 08.01.2026. 9 кален.дн.	29.03.2026. – 03.04.2026. 6 кален.дней	1-7 классы: 01.06.2026.–31.08.2026. 92 кален.дн. 8 класс: 07.06.2026. – 31.08.2026. 86 кален.дн.

6. Сроки проведения промежуточной и итоговой аттестации:

6.1. Промежуточная аттестация: промежуточную аттестацию проходят обучающиеся 1- 8 -х классов в соответствии с графиком, утвержденным приказом директора «Детской школы искусств №8».

Сроки проведения промежуточной аттестации:

октябрь 2025 г.	ноябрь 2025 г.	декабрь 2025 г.	февраль 2026 г.	март 2026 г.	апрель 2026 г.	май 2026 г.
13.10.2025. – 25.10.2025.	17.11.2025. – 29.11.2025.	15.12.2025. – 27.12.2025.	16.02.2026. – 28.02.2026.	16.03.2026. – 28.03.2026.	20.04.2026. – 30.04.2026.	11.05.2026. – 23.05.2026.

6.2. Итоговая аттестация: итоговая аттестация обучающихся выпускных классов (8,9) проводится в период с 26.05.2026 г. по 06.06.2026 г. Даты выпускных экзаменов утверждаются приказом директора «Детской школы искусств №8».

7. Нерабочие праздничные дни, сокращенные рабочие дни при шестидневной рабочей неделе в 2025-2026 учебном году:

03.11.2025. (понедельник) – предпраздничный сокращенный рабочий день
04.11.2025. (вторник) – праздничный выходной день
31.12.2025. (среда) – выходной день
01.01.2026.-08.01.2026. – праздничные выходные дни
23.02.2026. (понедельник) – праздничный выходной день
07.03.2026. (суббота) – предпраздничный сокращенный рабочий день
08.03.2026. (воскресенье) – праздничный выходной день
09.03.2026. (понедельник) – перенесённый выходной день (с воскресенья 8 марта)
30.04.2026. (четверг) – предпраздничный сокращенный рабочий день
01.05.2026. (пятница) – праздничный выходной день
08.05.2026. (пятница) – предпраздничный сокращенный рабочий день
09.05.2026.(суббота) – праздничный выходной день
11.06.2026. (четверг) – предпраздничный сокращенный рабочий день
12.06.2026. (пятница) – праздничный выходной день

УТВЕРЖДЕНО
директором "Детская школа искусств №8"
от "30" октября 2025 г. №136/2

Календарный учебный график
муниципального бюджетного учреждения дополнительного образования
"Детская школа искусств №8"
по дополнительным общеразвивающим программам
на 2025 - 2026 учебный год

Месяцы	СЕНТЯБРЬ					ОКТАБРЬ					НОЯБРЬ					ДЕКАБРЬ					
	I четверть										К	II четверть									
Понедельник	1	8	15	22	29		6	13	20	27		3	10	17	24	1	8	15	22	29	
Вторник	2	9	16	23	30		7	14	21	28		4	11	18	25	2	9	16	23	30	
Среда	3	10	17	24		1	8	15	22	29		5	12	19	26	3	10	17	24	31	
Четверг	4	11	18	25		2	9	16	23	30		6	13	20	27	4	11	18	25		
Пятница	5	12	19	26		3	10	17	24	31		7	14	21	28	5	12	19	26		
Суббота	6	13	20	27		4	11	18	25		1	8	15	22	29	6	13	20	27		
Воскресенье	7	14	21	28		5	12	19	26		2	9	16	23	30	7	14	21	28		

Месяцы	ЯНВАРЬ					ФЕВРАЛЬ					МАРТ					АПРЕЛЬ					МАЙ					
	К	III четверть										К	IV четверть										К, ИА			
Понедельник	5	12	19	26		2	9	16	23		2	9	16	23	30		6	13	20	27		4	11	18	25	
Вторник	6	13	20	27		3	10	17	24		3	10	17	24	31		7	14	21	28		5	12	19	26	
Среда	7	14	21	28		4	11	18	25		4	11	18	25		1	8	15	22	29		6	13	20	27	
Четверг	1	8	15	22	29		5	12	19	26		5	12	19	26		2	9	16	23	30		7	14	21	28
Пятница	2	9	16	23	30		6	13	20	27		6	13	20	27		3	10	17	24		1	8	15	22	29
Суббота	3	10	17	24	31		7	14	21	28		7	14	21	28		4	11	18	25		2	9	16	23	30
Воскресенье	4	11	18	25		1	8	15	22		1	8	15	22	29		5	12	19	26		3	10	17	24	31

Месяцы	ИЮНЬ					ИЮЛЬ					АВГУСТ					
	КАНИКУЛЫ					КАНИКУЛЫ					КАНИКУЛЫ					
Понедельник	1	8	15	22	29		6	13	20	27		3	10	17	24	31
Вторник	2	9	16	23	30		7	14	21	28		4	11	18	25	
Среда	3	10	17	24		1	8	15	22	29		5	12	19	26	
Четверг	4	11	18	25		2	9	16	23	30		6	13	20	27	
Пятница	5	12	19	26		3	10	17	24	31		7	14	21	28	
Суббота	6	13	20	27		4	11	18	25		1	8	15	22	29	
Воскресенье	7	14	21	28		5	12	19	26		2	9	16	23	30	

1	Праздничные дни
	Выходные дни

Каникулы
Итоговая аттестация

V. Рабочие программы учебных предметов

Рабочие программы учебных предметов разрабатываются и принимаются педагогическим советом детской школы искусств и утверждаются руководителем детской школы искусств.

В целях повышения качества образовательного процесса, применения новых образовательных технологий, методической целесообразности рабочие программы учебных предметов могут обновляться.

Рабочие программы учебных предметов имеют следующую структуру.

Структура рабочей программы учебного предмета

1. Пояснительная записка

- Характеристика учебного предмета, его место и роль в образовательном процессе;
- Срок реализации учебного предмета;
- Объем учебного времени предусмотренный учебным планом образовательного учреждения на реализацию учебного предмета;
- Сведения о затратах учебного времени и графике промежуточной аттестации;
- Форма проведения учебных аудиторных занятий;
- Цель и задачи учебного предмета;
- Обоснование структуры программы учебного предмета;
- Методы обучения;
- Описание материально-технических условий реализации учебного предмета;

2. Содержание учебного предмета

- Учебно-тематический план;
- Годовые требования. Содержание разделов и тем;

3. Требования к уровню подготовки обучающихся

4. Формы и методы контроля, система оценок

- Аттестация: цели, виды, форма, содержание;
- Критерии оценки;

5. Методическое обеспечение учебного процесса

- Методические рекомендации преподавателям;
- Рекомендации по организации самостоятельной работы обучающихся;

6. Список литературы и средств обучения

- Список методической литературы.
- Список учебной литературы.
- Средства обучения.

Рабочие программы учебных предметов являются неотъемлемой частью программы «Основы музыкального исполнительства (баян, аккордеон)».

5.1. ПРОГРАММА по учебному предмету

**Предметная область
ПО.01. ИСПОЛНИТЕЛЬСКАЯ ПОДГОТОВКА**

ПО.01.УП.01. «Основы музыкального исполнительства (баян, аккордеон)»

Возраст обучающихся – от 9 до 13 лет

Срок реализации программы – 4 года

Составитель: Ноговицина Ольга Константиновна.
преподаватель «Детской школы искусств №8»
структурное подразделение
«Детская школа искусств №51», 2019г.

Структура программы учебного предмета

I. Пояснительная записка

- *Характеристика учебного предмета, его место и роль в образовательном процессе*
- *Срок реализации учебного предмета*
- *Объем учебного времени, предусмотренный учебным планом образовательного учреждения на реализацию учебного предмета*
- *Сведения о затратах учебного времени*
- *Форма проведения учебных аудиторных занятий*
- *Цели и задачи учебного предмета*
- *Структура программы учебного предмета*
- *Методы обучения*
- *Описание материально-технических условий реализации учебного предмета*

II. Содержание учебного предмета

- *Учебно-тематический план*
- *Годовые требования*

III. Требования к уровню подготовки учащихся

IV. Формы и методы контроля, система оценок

- *Аттестация: цели, виды, форма, содержание;*
- *Критерии оценки*

V. Методическое обеспечение учебного процесса

VI. Списки рекомендуемой учебной и методической литературы

- *Учебная литература*
- *Методическая литература*

I. ПОЯСНИТЕЛЬНАЯ ЗАПИСКА

Характеристика учебного предмета, его место и роль в образовательном процессе

Важнейшую роль в образовательном процессе играет эстетическое воспитание, необходимое для формирования гармонически развитой личности. Среди различных видов искусства музыке принадлежит одно из ведущих мест наряду с поэзией, литературой, живописью, театром. Музыкальное искусство является источником умножения духовной культуры человека, способствует становлению его идейно-нравственного облика и мировоззрения в целом.

Детские музыкальные школы и школы искусств, являясь существенным звеном в системе дополнительного образования, практически решают задачи эстетического воспитания, формирования мировоззрения, художественных вкусов и профессионального мастерства молодых музыкантов, готовят активных участников художественной самодеятельности и пропагандистов музыкальной культуры. Наиболее способные из выпускников ДМШ и ДШИ в дальнейшем обучаются в средних специальных учебных заведениях (музыкальных, культурно-просветительных и педагогических училищах).

В системе музыкально-эстетического воспитания одно из ведущих мест занимает музыкально-инструментальное исполнительство на народных инструментах.

Народная и детская инструментальная музыка, благодаря песенной основе, доступности, содержательности, простоте восприятия, помогает развивать в детях музыкальность, пробуждает интерес к занятиям.

Программа отражает академическую направленность репертуара, его разнообразие, включает произведения русской, зарубежной классики и современный материал джазового, эстрадного направлений, дает для одного и того же класса различные по уровню трудности варианты программ (репертуарных комплексов), позволяющих учесть индивидуальность учащегося, тип его психофизиологического и музыкально-исполнительского дарования.

Данная программа является частью комплексной образовательной программы ДШИ. Она дает возможность развить комплекс потенциальных способностей ребенка, приобщить его к деятельному образу жизни через музицирование, участие в концертах и как артиста, и как слушателя.

Программа предполагает использование методики преподавания, соответствующей возрастным и индивидуальным особенностям учащихся.

Необходимость разработки и внедрения программы в образовательный процесс возникла в связи с изменившейся за последние десятилетия ситуаций и возросшую нагрузку на детей в образовательных школах. Программа представляет рациональное и сбалансированное распределение учебной нагрузки, связанной не только с задачами обучения в детской школе искусств, но и с учетом все возрастающих требований к ученику

общеобразовательной школы. Программа рассчитана на общекультурный уровень усвоения знаний с ориентацией способных детей на профессиональный уровень усвоения знаний. В результате обучения у детей развивается музыкальный вкус, потенциальные творческие способности.

Предлагаемая программа рассчитана на 4 летний срок обучения.

Возраст детей, приступающих к освоению программы 9- 13(включительно) лет.

Недельная нагрузка по предмету «Основы музыкального исполнительства (баян, аккордеон)» составляет 2 академических часа в неделю. Занятия проходят в индивидуальной форме.

Вся работа с учеником в течение учебного года фиксируется в индивидуальном плане. Педагогу необходимо найти оптимальный вариант индивидуального полугодового плана работы ученика на основе строгого соблюдения дидактического принципа, детального изучения программных требований соответствующего класса, с учетом индивидуальных особенностей ученика. Примерные программы академических концертов рассчитаны на различную степень развития учащихся. В то же время педагогу предоставляется право расширять репертуар в соответствии с индивидуальными особенностями ученика.

Данная программа предполагает проведение итоговой аттестации в форме экзамена. На выпускные экзамены выносятся четыре произведения различных жанров и форм.

Срок реализации учебного предмета

При реализации программы учебного предмета «Основы музыкального исполнительства (баян, аккордеон)» со сроком обучения 4 года продолжительность учебных занятий составляет 34 недели в год.

Форма проведения учебных занятий

Формы проведения занятий: урок, контрольный урок, концерт, репетиция, зачёт, академический концерт, экзамен.

Основной формой учебной и воспитательной работы в классе баян, аккордеон является индивидуальное занятие – урок. Периодичность занятий – по 1 академическому часу два раза в неделю. Занятия в классе проводятся в соответствии с рекомендуемыми учебными планами с учетом возраста учащихся, их способностей.

Форма индивидуальных занятий создает педагогу и ученику чрезвычайно благоприятные условия для работы, но при этом не является единственно возможной для реализации учебных и воспитательных задач. Творческое использование педагогом различных форм общения (например, классные часы, родительские собрания с концертами, фестивали, конкурсы, совместное посещение различных культурных мероприятий) усиливает воспитательный аспект процесса обучения, благотворно сказывается на атмосфере взаимодействия педагога и ученика, а также способствует более осмысленному и заинтересованному отношению ребенка к занятиям.

Цель и задачи учебного предмета

Целью учебного предмета является обеспечение развития творческих способностей и индивидуальности учащегося, овладение знаниями и представлениями об истории исполнительства на баяне, формирования практических умений и навыков игры на баяне, устойчивого интереса к самостоятельной деятельности в области музыкального искусства.

Задачи учебного предмета

Образовательные - получение новых теоретических знаний и практических навыков, овладение основами игры на баяне, формирование умений и навыков, помогающих организации музыкальной деятельности детей;

- выявление и развитие музыкальных и творческих способностей учащихся в процессе обучения игре на баяне;
- формирование устойчивого интереса к музыкальному искусству, потребности активного музицирования на инструменте;
- формирование определенного уровня музыкально-теоретических знаний, необходимых для музыкально-практической деятельности и общего музыкального развития.

Развивающие – пробуждение глубокого интереса к музыке.

- развитие творческого потенциала ребенка через овладение игрой на баяне;
- развитие музыкального слуха, мышления, воображения;
- развитие эстетического вкуса;
- расширение общекультурного кругозора.

Воспитательные – воспитание людей, любящих музицирование, создающих музыкальную культуру в быту. Воспитание потребности в получении разносторонних знаний, в посещении культурных мероприятий, концертов, театров.

- воспитание устойчивости к стрессовым ситуациям, выработка умения владеть своими эмоциями. Создание внутренней психологической комфортности, раскрепощенности, уверенности в своих силах.
- широкое эстетическое воспитание учащихся через общее музыкальное образование;
- воспитание и поощрение у учащихся интереса к целенаправленной самостоятельной работе.

Структура программы

Программа содержит следующие разделы:

- сведения о затратах учебного времени, предусмотренного на освоение учебного предмета;
- распределение учебного материала по годам обучения;

- описание дидактических единиц учебного предмета;
- требования к уровню подготовки учащихся;
- формы и методы контроля, система оценок, итоговая аттестация;
- методическое обеспечение учебного процесса.

В соответствии с данными направлениями строится основной раздел программы «Содержание учебного предмета».

Методы обучения

Для достижения поставленной цели и реализации задач предмета используются следующие методы обучения:

- словесный (рассказ, беседа, объяснение);
- метод упражнений и повторений (выработка игровых навыков учащегося, работа над художественно-образной сферой произведения);
- метод показа (показ преподавателем игровых движений, исполнение преподавателем пьес с использованием многообразных вариантов показа);
- объяснительно-иллюстративный (преподаватель играет произведение учащегося и попутно объясняет);
- репродуктивный метод (повторение учащимся игровых приемов по образцу преподавателя);
- метод проблемного изложения (преподаватель ставит и сам решает проблему, показывая при этом учащемуся разные пути и варианты решения);
- частично-поисковый (учащийся участвует в поисках решения поставленной задачи).

Выбор методов зависит от возраста и индивидуальных особенностей учащегося.

Приёмы, используемые педагогом:

- беседа с учащимися, устное изложение материала;
- освоение знаний и навыков через игру;
- анализ информации, анализ музыкального произведения, анализ выступлений;
- обучение игровым навыкам посредством показа преподавателем на музыкальном инструменте;
- прослушивание музыки на электронных носителях;
- внеклассная работа – посещение концертов, фестивалей, конкурсов, участие в различных мероприятиях.

Круг задач определяется повышением заинтересованности учеников в учебном процессе. Организующим началом, направляющим интересы учеников, служит игра педагога и беседы, сопровождаемые показом записи музыки.

В классе игры на баяне происходит синтез всех знаний и умений ученика, полученных на предметах хора, сольфеджио, музыкальной

литературы при формировании навыков инструментального исполнения. Грамотный выбор репертуара формирует музыкальный вкус учащихся.

Все темы учебно-тематического плана изучаются каждый год и на каждом занятии. Отличие заключается только в уровне овладения материалом, в степени сложности усвоения музыкального репертуара, в совершенствовании художественного исполнения. Каждый следующий этап обучения характеризуется более высоким уровнем усвоения всего блока знаний, умений и навыков, т.е. происходит развитие по спирали целого комплекса составляющих элементов искусства игры на баяне. В основе обучения лежит принцип «погружения», когда обучаемому сразу дается большой объем информации, который осваивается им в практической деятельности.

Описание материально-технических условий реализации учебного предмета

Для успешной реализации данной программы необходимы следующие **материально-технические условия:**

- учебное помещение (класс), соответствующий санитарно-гигиеническим требованиям по площади и уровню освещения, температурному режиму;
- музыкальные инструменты – баяны разных размеров по возрасту учащихся;
- пюпитры для нот;
- стулья различной высоты, соответствующие росту учеников;
- подставки для ног и на сидения, если не хватает разновысоких стульев;
- аудио- и видеоаппаратура.

Дидактический материал:

- научная и специальная литература;
- репертуарные сборники, нотные сборники;
- таблицы музыкальных терминов;
- видеозаписи, аудиозаписи.

Психолого-педагогическое сопровождение образовательной программы:

- дневник учащегося;
- индивидуальный план учащегося;
- журнал преподавателя;
- общешкольная ведомость.

Каждый учащийся обеспечивается доступом к библиотечным фондам и фондам аудио и видеозаписей школьной библиотеки. Библиотечный фонд укомплектовывается печатными, электронными изданиями, нотами, книгами по музыкальной литературе, аудио и видео записями концертов и конкурсов.

II. СОДЕРЖАНИЕ УЧЕБНОГО ПРЕДМЕТА

Учебно-тематический план

Первый год обучения

<i>Календарные сроки</i>	<i>Темы и содержание занятий</i>
1 четверть	Знакомство с инструментом, его историей, устройством, правилами ухода за ним. Освоение и развитие первоначальных навыков игры на баяне, (правильная, удобная посадка, постановка рук). Основы звукоизвлечения. Штрихи: нон легато, хроматическая гамма с 1 ряда (правой рукой). Техника ведения меха. Освоение левой клавиатуры (басы: фа, до, соль с мажорными аккордами). Игра двумя руками простых упражнений.
2 четверть	Штрихи non legato, staccato. Знакомство с основными музыкальными терминами. Упражнения и этюды. Народные песни и танцы. Произведения современных композиторов.

<i>Календарные сроки</i>	<i>Темы и содержание занятий</i>
3 четверть	Штрихи non legato, staccato, legato. Чтение нот с листа. Игра по слуху. Гамма До мажор в одну октаву, отдельно каждой рукой, арпеджио, аккорды. Упражнения и этюды. Произведения на фольклорной основе и произведения современных композиторов. Наиболее продвинутые учащиеся осваивают хроматическую гамму на выборной системе.
4 четверть	Развитие начальных навыков чтения нот с листа. Игра в ансамбле. Упражнения и этюды. Произведения на фольклорной основе и произведения современных композиторов. Академический концерт 2 разнохарактерных произведения.

Второй год обучения

<i>Календарные сроки</i>	<i>Темы и содержание занятий</i>
1 четверть	Штрихи и мелизмы: non legato, staccato, legato, форшлаг. Произведения современных композиторов и обработки народных песен и танцев. Контрольный урок 1 произведение.
2 четверть	Гаммы До, Соль мажор отдельно каждой рукой в две октавы. Ля минор гармонический отдельно каждой рукой в две октавы. Для продвинутых учащихся До мажор на выборной системе левой рукой. Чтение нот с листа. Академический концерт. На академическом концерте в конце 2 четверти исполняются 2 разнохарактерных

	произведения.
--	---------------

<i>Календарные сроки</i>	<i>Темы и содержание занятий</i>
3 четверть	Гаммы До мажор, Соль мажор двумя руками в две октавы, ля минор гармонический отдельно каждой рукой в две октавы. Для продвинутых учащихся До мажор на выборной системе двумя руками вместе. Упражнения и этюды. Произведения народного творчества в обработке современных российских композиторов. Произведения зарубежных композиторов. Легкая полифония. Игра в ансамбле, в том числе, с педагогом. Контрольный урок 1-2 этюда, Гаммы До мажор, Соль мажор двумя руками в две октавы, ля минор гармонический отдельно каждой рукой в две октавы.
4 четверть	Произведения старинных и современных композиторов. В конце года на академический концерт выносятся две разнохарактерные пьесы и этюд.

Третий год обучения

<i>Календарные сроки</i>	<i>Темы и содержание занятий</i>
1 четверть	Штрихи и мелизмы: форшлаг, non legato, staccato, legato, деташе. Произведения классической и народной музыки, эстрадная музыка. Контрольный урок 1 произведение
2 четверть	Совершенствование техники в различных видах арпеджио и гамм (исполнение различными штрихами). Репертуар пополняется произведениями современных композиторов, популярных русских и зарубежных классиков. Простые пьесы с полифонической фактурой. Академический концерт 2 разнохарактерных произведения.

<i>Календарные сроки</i>	<i>Темы и содержание занятий</i>
3 четверть	Мажорные гаммы до 2-х, 3-х знаков в ключе, Минорные гаммы до 2-х знаков в ключе. Штрихи и мелизмы: non legato, staccato, legato, деташе, форшлаг, мордент, группетто. Включение в репертуар несложных произведений крупной формы, полифонии. Контрольный урок 1-2- этюда, гаммы
4 четверть	Подготовка к академическому концерту. Работа над звукоизвлечением преодолением технических трудностей, создание художественного образа произведений. В программу включаются: произведение крупной формы, пьеса русских или современных композиторов обработка русской народной песни или танца. Академический концерт 2 разнохарактерных произведения.

Четвертый год обучения

<i>Календарные сроки</i>	<i>Темы и содержание занятий</i>
1 четверть	Мажорные гаммы до 3-х, 4-х знаков в ключе, минорные гаммы до 2-х, 3-х знаков в ключе, арпеджио, упражнения. Разучивание итоговой программы. В итоговую программу включаются: Этюд, произведение крупной формы, полифоническое произведение, пьеса русских или современных композиторов, обработка русской народной песни или танца
2 четверть	Работа над итоговой программой (точное исполнение текста, анализ штрихов, динамических оттенков, работа над художественным образом и выразительностью исполнения произведений) Подготовка к прослушиванию 2-х произведений из итоговой программы.

<i>Календарные сроки</i>	<i>Темы и содержание занятий</i>
3 четверть	Продолжение работы над итоговой программой устранение недостатков в исполнении. Работа над меховедением, штрихами, динамикой, характером произведений. Технический зачёт.
4 четверть	Заключительное прослушивание итоговой программы, подготовка к экзамену. Экзамен.

Годовые требования

Требования первого и второго годов обучения содержат несколько вариантов примерных исполнительских программ, разработанных с учетом индивидуальных возможностей и интересов учащихся. За два года нужно стараться овладеть наибольшим количеством штрихов, приемов игры на инструменте, знать динамические оттенки и уметь применять их на практике, познакомиться с основами чтения с листа, игры в ансамбле. В исполнительский репертуар необходимо включать произведения народной, классической музыки, произведения современных композиторов. Учащиеся осваивают циклическую форму, элементы полифонии, учатся использовать средства музыкальной выразительности при создании художественного образа.

Требования третьего года обучения направлены на расширение репертуара, развитие навыков музицирования. Уровень сложности программы может быть различным. Программа должна подбираться с учетом индивидуальных, возрастных возможностей, уровня подготовки. В процессе подготовки программы закрепляются исполнительские навыки, навыки публичных выступлений.

Первый год обучения

Развитие музыкально-слуховых представлений и музыкально-образного мышления. Первоначальное знакомство с элементами музыкальной грамоты. Освоение и развитие первоначальных навыков игры на баяне, аккордеоне (правильная, удобная посадка, постановка рук).

Гамма До мажор в одну октаву, отдельно каждой рукой, арпеджио, аккорды. Упражнения и этюды. Произведения на фольклорной основе и произведения современных композиторов.

Знакомство с основными музыкальными терминами. Штрихи *non legato*, *staccato*, *legato*.

Техника ведения меха.

В течение учебного года преподаватель должен проработать с учеником 18-20 различных музыкальных произведений (детские песни, обработки народных танцев и песен, пьесы для детей, этюды).

Рекомендуемые упражнения и этюды (баян)

1. Хроматическая гамма с первого ряда на правой клавиатуре.
2. Упражнение для левой руки (бас - мажорный аккорд, бас - 2 мажорных аккорда, бас - 3 мажорных аккорда от звуков фа, до, соль, ре, ля, ми, си).
3. Гамма До мажор двумя руками в две октавы. Фа мажор, Соль мажор отдельно каждой рукой в две октавы.
4. Г.Беренс Этюд До мажор
5. К.Черни Этюд До мажор
6. Л.Шитте Этюд Фа мажор
7. В.Лушников Этюд
8. Д.Левидова Этюд

Примерные исполнительские программы

Баян

1. А.Корнеа-Ионеску «Фанфары»
2. В.Моцарт «Азбука»
3. Белорусская народная песня «Колыбельная», обр. А.Сударикова
 1. Калининков «Тень – тень»
 2. Русская народная песня «Как под горкой, под горой»
 3. Г.Беренс Этюд До мажор
1. А.Аренский «Журавель»
2. Русская народная песня «Вставала ранёшенько»
3. Д.Кабалевский «Маленькая полька»

Второй год обучения

Гаммы До мажор, Соль мажор двумя руками в две октавы, ля минор гармонический отдельно каждой рукой в две октавы. Для продвинутых учащихся До мажор на выборной системе двумя руками вместе. Освоение

новых выразительных средств. Штрихи и мелизмы: non legato, staccato, legato, форшлаг.

Освоение техники игры интервалов Основы техники исполнения штрихов: staccato, legato. Знакомство с основными музыкальными терминами. Подбор по слуху. Игра в ансамблях. Репертуар для ансамблей должен быть знакомым и интересным для учеников и состоять из обработок народных песен и танцев, пьес русских и зарубежных композиторов, а также пьес современных авторов. Ансамбли могут быть как однородные, так и смешанные.

За год учащийся обязан выучить 14-16 произведений: 1 произведение с элементами полифонии, 5-6 разнохарактерных пьес, 2-3 обработки народных песен и танцев, 4-5 этюдов на различные виды техники. Чтение с листа легких пьес отдельно каждой рукой.

Примерные исполнительские программы

Баян

1. Детская песенка «Филин»
2. Русская народная песня «Я пойду ли молоденька», обр. И.Обликина
3. Г.Беренс Этюд До мажор

1. К.Черни Этюд Соль мажор
2. Л.Колосов «Считалочка»
3. Русская народная песня «Ах, улица широкая», обр. В.Бушуева

1. Л.Шитте Этюд Фа мажор
2. А.Спаддавекиа «Добрый жук»
3. Русская народная песня «У нас нонче суббатя», обр. А.Крылуков

Третий год обучения

Мажорные гаммы до 2-х, 3-х знаков в ключе, Минорные гаммы до 2-х знаков в ключе Штрихи и мелизмы: staccato, legato, non legato, деташи, форшлаг, мордент, группетто. Включение в репертуар несложных произведений крупной формы, простых полифонических произведений. Формирование слухового контроля к качеству звукоизвлечения. Динамика звучания. Пополнение и расширение исполнительского репертуара.

Продолжение работы над постановочно-двигательными навыками, аккордовой техникой, звукоизвлечением и метроритмом. Подготовка и исполнение выпускной программы.

Продолжение знакомства с основными музыкальными терминами. Знакомство с циклической формой (сюита). Чтение с листа. Подбор по слуху.

Пьесы, выученные на занятиях ансамбля, можно включать в итоговые исполнительские программы, заменяя одну из сольных пьес.

Годовые требования

За год учащийся обязан выучить 10-12 произведений: 1-2 полифонических произведения, 3-4 разнохарактерных пьес, 2-3 этюда на

разные виды техники, 1 – 2 произведения крупной формы, 1-2 обработки народных мелодий. Чтение с листа произведений из репертуара 1-2 класса.

Примерные исполнительские программы

Баян

1. Д. Штейбельт «Сонатина»
2. П. Чайковский «Вальс цветов»
3. Русская народная песня «Ой, полна, полна коробушка»
Обр. П. Лондонова.
1. Т. Хаслингер «Сонатина»
2. А. Судариков «Верхом на ослике»
3. Русская народная песня «Метёлки» обр. В. Грачёва.
1. И. Гайдн «Танец №2»
2. В. Агапкин «Прощание славянки»
3. Русская народная песня «Калинка» обр. А. Гуськова.

Четвёртый год обучения

Мажорные гаммы до 3-х, 4-х знаков в ключе двумя руками вместе в прямом движении в две октавы. Короткие и длинные арпеджио в пройденных тональностях отдельно каждой рукой. Тонические трезвучия с обращениями двумя руками вместе. Минорные гаммы до 2-х, 3-х знаков в ключе двумя руками вместе. Освоение тремоло мехом. Подготовка итоговой программы. В программу включаются: Этюд или пьеса виртуозного характера, произведение крупной формы, полифоническое произведение, пьесы русских и современных композиторов обработки народных песен или танцев. Программы составляются с учётом индивидуальных способностей выпускников.

За год учащийся обязан выучить 5–5 произведений: 1-2 этюда на разные виды техники; 1 полифоническое произведение; 1 произведение крупной формы; 2-3 разнохарактерных произведения;

Примерные программы выпускного экзамена

I вариант

1. Доренский А. Рэгтайм
2. Наюнкин А. Вдоль да по речке
3. Тиц М. Фуга ре-минор
4. Черни К. Этюд До-мажор

II вариант

1. Бажилин Р.Н. Рассказ ковбоя
2. Завьялова Е. Этюд Соль-мажор
3. Самойлов Д. Фантазия на темы 2х р.н.п. Уж ты сад и Ты воспой в саду соловейка.
4. Сорокин К. Сонатина № 3 Мир-мажор

III вариант

1. Маттесон И. Сарабанда e-moll
2. Коробейников А. Сонатина G-dur
3. Ефимов В. Обработка р. н. п. «Пойду ль я, выйду ль я»

4. Глубоченко В. «Латифунтик»

Примерные итоговые исполнительские программы

Баян

1. Г. Тышкевич Этюд (ля минор)
2. Э. Вольф «Ноктюрн»
3. Н. Чайкин «Маленькое рондо
4. В. Купревич «Путешествие в Мосальск»
5. Украинская народная песня «Соловейко»

1. Н. Чайкин Этюд (до минор)
2. Г.Ф. Гендель «Сарабанда»
3. К. Вебер «Сонatina»
4. А. Алябьев «Соловей»
5. Русская народная песня «А я по лугу» обр. Ю. Крылова.

1. Ф. Бургмюллер Этюд (до мажор)
2. И.С. Бах «Прелюдия»
3. И. Яшкевич «Сонatina»
4. А. Рыбалкин «Музыкальный момент»
5. Русская народная песня «Отдавали молодую» обр. Г. Шндерёва.

III. ТРЕБОВАНИЯ К УРОВНЮ ПОДГОТОВКИ УЧАЩИХСЯ

Результатом освоения программы учебного предмета является приобретение учащимися следующих знаний, умений и навыков:

- навыков исполнения музыкальных произведений (сольное исполнение, ансамблевое исполнение);
- умений использовать выразительные средства для создания художественного образа;
- умений самостоятельно разучивать музыкальные произведения различных жанров и стилей;
- знаний основ музыкальной грамоты;
- знаний основных средств выразительности, используемых в музыкальном искусстве;
- знаний наиболее употребляемой музыкальной терминологии.
- навыков публичных выступлений;
- навыков общения со слушательской аудиторией в условиях музыкально-просветительской деятельности образовательной организации;

Уровень подготовки учащихся окончании обучения:

- владеет основными приемами звукоизвлечения, умеет правильно использовать их на практике,

- умеет исполнять произведение в характере, соответствующем данному стилю и эпохе, анализируя свое исполнение,
- умеет самостоятельно разбирать музыкальные произведения,
- владеет навыками публичных выступлений, игры в ансамбле.

IV. ФОРМЫ И МЕТОДЫ КОНТРОЛЯ. КРИТЕРИИ ОЦЕНОК

1. Аттестация: цели, виды, форма, содержание

Основными видами контроля учащихся являются:

- текущий контроль,
- промежуточная аттестация учащихся,
- итоговая аттестация учащихся.

Основными принципами проведения и организации всех видов контроля являются:

- систематичность,
- учет индивидуальных особенностей учащегося.

Каждый из видов контроля имеет свои цели, задачи и формы.

Текущий контроль направлен на поддержание учебной дисциплины и выявление отношения учащегося к изучаемому предмету, организацию регулярных домашних занятий и повышение уровня освоения учебного материала; имеет воспитательные цели и учитывает индивидуальные психологические особенности учащихся.

Текущий контроль осуществляется преподавателем, ведущим предмет.

Текущий контроль осуществляется регулярно в рамках расписания занятий учащегося и предполагает использование различных систем оценки результатов занятий. На основании результатов текущего контроля выводятся четвертные, полугодовые, годовые оценки. Формами текущего и промежуточного контроля являются: контрольный урок, участие в тематических вечерах, классных концертах, мероприятиях культурно-просветительской, творческой деятельности школы, участие в конкурсах. Текущая аттестация проводится за счет времени аудиторных занятий на всем протяжении обучения.

Промежуточная аттестация обеспечивает оперативное управление учебной деятельностью учащегося, её корректировку и проводится с целью определения качества реализации образовательного процесса, подготовки по учебному предмету и уровня умений и навыков, сформированных у учащегося на определенном этапе обучения. Промежуточная аттестация проводится в конце каждого полугодия также за счет аудиторного времени. Обязательным условием является методическое обсуждение результатов выступления ученика, оно должно носить аналитический, рекомендательный характер, отмечать успехи и перспективы развития ребенка. Промежуточная аттестация отражает результаты работы ученика за данный период времени, определяет степень успешности развития учащегося на данном этапе обучения.

Наиболее распространенными формами промежуточной аттестации учащихся являются:

- технические зачеты;
- академические концерты;
- контрольные уроки.

Концертные публичные выступления также могут быть засчитаны как промежуточная аттестация.

Учащиеся, которые принимают участие в региональных и муниципальных конкурсах, могут освобождаться от экзаменов и зачетов.

Учащиеся со слабыми данными могут исполнять «облегченные» программы, соответствующие уровню их музыкальной подготовки.

Зачеты проводятся в течение учебного года и предполагают публичное исполнение программы в присутствии комиссии. Зачеты могут проходить в виде академических концертов.

Переводной академический концерт проводится в конце учебного года с исполнением программы в полном объеме и определяет успешность освоения программы данного года обучения.

По состоянию здоровья ученик может быть переведен в следующий класс по текущим оценкам.

Успеваемость учащихся учитывается на различных выступлениях: академических концертах, технических зачетах, экзаменах, контрольных уроках, а также конкурсах и прослушиваниях выпускников. По итогам проверки успеваемости выставляется оценка с занесением ее в журнал, ведомость, индивидуальный план, дневник учащегося.

- Академический концерт в конце первого полугодия (декабрь)
- Академический концерт в конце второго полугодия (апрель-май)
- Контрольный урок в первом полугодии (октябрь-ноябрь)
- Контрольный урок во втором полугодии (март)

В течение учебного года учащиеся экзаменационных классов выступают на прослушиваниях, обыгрывая (с оценкой) произведения выпускной программы с целью подготовки учащихся к выпускному экзамену.

Академический концерт.

На отделение в течение года все учащиеся с 1 по 4 классы сдают академический концерт, который проводится два раза в год по полугодиям, куда выносятся два разнохарактерных произведения.

Технический зачет.

В целях стимулирования технического продвижения учащихся, на отделении проводятся технические зачеты, на которых учащиеся с 1 по 4 классы исполняют 1 этюд и 2 гаммы мажорную и минорную по требованиям. По итогам сдачи зачетов учащимся выставляются оценки за качество

исполнения, соответствие произведений примерному уровню трудности, предложенному в вариантах программ для каждого года обучения.

Академические концерты, контрольные уроки принимает комиссия не менее, чем из трех преподавателей.

ИТОГОВАЯ АТТЕСТАЦИЯ

Итоговая аттестация проводится в соответствии с учебным планом в 4 коассе. На выпускной экзамен выносятся полная программа, охватывающая весь репертуарный комплекс, состоящая не менее чем из четырех произведений. Экзаменационная программа для поступающих в профессиональные музыкальные учебные заведения составляется в соответствии с требованиями этих заведений.

Учащиеся выпускных классов в течение учебного года неоднократно обыгрывают экзаменационную программу на прослушиваниях (с оценкой).

- Первое прослушивание (ноябрь) — два произведения
- Второе прослушивание (февраль) — три произведения
- Третье прослушивание (апрель) — четыре произведения

Целью данных прослушиваний является проверка качества подготовки экзаменационной программы.

Итоговая оценка учитывает успехи, продвижение учащихся в течение всего периода обучения в школе. Выпускной экзамен проводится в мае.

Контрольный урок

В конце каждой четверти проводится контрольный урок, на котором учащийся исполняет произведения, изученные в течение четверти. На этом уроке осуществляется и проверка знаний музыкальных терминов, встречающихся в пройденных произведениях. По итогам сдачи контрольного урока ученику ставится оценка.

2. Критерии оценки

Для аттестации обучающихся создаются фонды оценочных средств, которые включают в себя методы и средства контроля, позволяющие оценить приобретенные знания, умения и навыки. Фонды оценочных средств призваны обеспечивать оценку качества приобретенных выпускниками знаний, умений и навыков.

В критерии оценки уровня исполнения входят следующие составляющие: техническая оснащенность учащегося на данном этапе обучения, художественная трактовка произведения, стабильность и выразительность исполнения.

Контроль за успеваемостью в рамках промежуточной аттестации осуществляется по пятибалльной системе в конце каждого учебного года путем проведения контрольных уроков и зачетов в счет аудиторного времени, предусмотренного на учебный предмет «аккордеон»; возможны также зачетные выступления в форме концертов.

Оценка 5 («отлично») - Исполнение яркое, музыкальное, продуманное, технически свободное. Текст сыгран безукоризненно. Использован богатый арсенал выразительных средств. Музыкальные жанры стилистически выдержаны, соответствуют замыслу композиторов.

Оценка 5- («отлично минус») - Те же критерии, применимые к оценке «5», но с незначительными погрешностями в исполнении, связанными со сценическим волнением и отразившиеся в работе игрового аппарата в донесении музыкального текста, звука.

Оценка 4 («хорошо») - Исполнение уверенное, с ясной художественно-музыкальной трактовкой, хорошо проработанным текстом, но без яркой сценической подачи, с техническими и интонационными погрешностями. Темпы приближенные к указанным.

Оценка 4- («хорошо минус») - Исполнение грамотное, осмысленное, но малоинициативное, без своего отношения - больше слышна работа педагогическая, нежели самого учащегося. Имеются технические, звуковые и текстовые погрешности.

Оценка 3 («удовлетворительно») - Исполнение нестабильное, с текстовыми, техническими и звуковыми погрешностями. Нет понимания стиля, жанра, формы произведений.

Оценка 3- («удовлетворительно минус») - Исполнение неряшливое по отношению к тексту, штрихам, фразировке, динамике, технически несостоятельное; однако каждое произведение исполнено от начала до конца.

Оценка 2 («неудовлетворительно») - Исполнение фрагментарное, с частыми остановками, с однообразной динамикой, без элементов фразировки и интонирования, не позволяющее оценить объем проработанного материала, отношения к изучаемому. Оценка 2 свидетельствует о неукладчивости учащегося по предмету

По результатам итоговой аттестации выставляются отметки: «отлично», «хорошо», «удовлетворительно», «неудовлетворительно».

5 (отлично) - ставится, если учащийся исполнил программу, отвечающую всем требованиям: музыкально, в характере и нужных темпах без ошибок. Исполнение яркое, музыкальное, продуманное, технически свободное. Текст сыгран безукоризненно. Использован богатый арсенал выразительных средств. Музыкальные жанры стилистически выдержаны, соответствуют замыслу композиторов.

4 (хорошо) – ставится при грамотном исполнении программы с небольшими недочетами. Исполнение уверенное, с ясной художественно-музыкальной трактовкой, хорошо проработанным текстом, но без яркой сценической подачи, с техническими и интонационными погрешностями. Темпы приближенные к указанным.

3 (удовлетворительно) - программа исполнена с ошибками, не музыкально. Исполнение нестабильное, с текстовыми, техническими и звуковыми погрешностями, носит формальный характер. Нет понимания стиля, жанра, формы произведений.

2 (неудовлетворительно) – программа не донесена по смыслу. Исполнение фрагментарное, с частыми остановками, с однообразной динамикой, без элементов фразировки и интонирования, не позволяющее оценить объем проработанного материала, отношения к изучаемому.

При оценивании учащегося, осваивающего общеразвивающую программу, следует учитывать: формирование устойчивого интереса к музыкальному искусству, к занятиям музыкой; наличие исполнительской культуры, развитие музыкального мышления; овладение практическими умениями и навыками в различных видах музыкально-исполнительской деятельности: сольном, ансамблевом исполнительстве; степень продвижения учащегося, успешность личностных достижений.

V. МЕТОДИЧЕСКОЕ ОБЕСПЕЧЕНИЕ УЧЕБНОГО ПРОЦЕССА

Методические рекомендации преподавателям

Для успешной работы и выполнения программы необходимы индивидуальные планы учащихся. Преподаватель должен составлять индивидуальный план на каждого учащегося. В него заносятся оценки, полученные на вступительных испытаниях, репертуар каждого полугодия обучения, отражается выполнение учебного плана, динамика развития учащегося, фиксируется репертуар, исполненный на академических концертах, технических зачетах и экзаменах, результаты этих выступлений, дается характеристика учащемуся по окончании учебного года, указываются выступления на конкурсах, концертах.

Педагогу необходимо найти оптимальный вариант индивидуального полугодического плана работы ученика на основе строгого соблюдения дидактического принципа, детального изучения программных требований соответствующего класса, с учетом индивидуальных особенностей ученика.

Обязательными разделами индивидуального плана должны быть:

- работа над репертуаром, соответствующим программе и способностям учащегося;
- работа над гаммами, арпеджио, аккордами;
- работа над этюдами и упражнениями;
- самостоятельная работа над музыкальным произведением;
- подбор мелодии по слуху и транспонирование;
- чтение нот с листа;
- ансамблевая игра;
- повторение пройденного материала.

Для расширения музыкального кругозора в индивидуальный план ученика следует включать произведения, предназначенные для ознакомления, при этом допускается различная степень завершенности работы над ними.

Индивидуальные планы составляются к началу каждого полугодия и утверждаются руководителем отдела и заведующим учебной частью или

директором. В конце каждого полугодия педагог отмечает в индивидуальных планах качество выполнения и изменения, внесенные в утвержденные ранее списки, а в конце года дает развернутую характеристику музыкального и технического развития, успеваемости и работоспособности ученика.

Большое значение имеет репертуар ученика. Необходимо выбирать высокохудожественные произведения, разнообразные по форме и содержанию, при этом учитывать особенности характера и способности ученика. Весь репертуар должен подбираться так, чтобы его было интересно исполнять, а главное, чтобы он нравился ученику, и ученик его играл с удовольствием. В воспитании музыкально-эстетического вкуса учащихся качество художественного репертуара играет решающую роль. Репертуар должен включать разнообразные по содержанию, форме, стилю и фактуре музыкальные произведения композиторов-классиков, современных и зарубежных композиторов, обработки песен и танцев народов мира. В последние годы появляется все больше оригинальных сочинений для баяна. Это отрадное явление, но необходимо помнить, что овладение всеми тонкостями музыкального языка невозможно без изучения классического наследия. В репертуар учеников необходимо также включать массовые детские песни, революционные песни, песни гражданской и Великой Отечественной войн, народные и современные песни и танцы. Такой репертуар позволит ученикам сразу же включиться в музыкально-просветительскую работу, будет способствовать повышению общественной значимости обучения в музыкальной школе и вместе с тем позволит активизировать учебный процесс в классе.

За время обучения преподаватель должен научить учащегося самостоятельно разучивать и грамотно исполнять на инструменте произведения из репертуара детской музыкальной школы.

В работе над произведениями необходимо добиваться различной степени завершенности исполнения: некоторые произведения должны быть подготовлены для публичного выступления, другие – для показа в условиях класса, третьи – с целью ознакомления. Требования могут быть сокращены или упрощены соответственно уровню музыкального и технического развития ученика. Данный подход отражается в индивидуальном учебном плане учащегося.

В работе над сольным репертуаром формируются эффективные игровые приемы и техника игры на инструменте. Понятие "техническая работа" включает точность и экономичность движений, удобство, легкость игры и многие другие методические тонкости, выработанные различными исполнительскими школами. Отсюда – пристальное внимание педагога к посадке ученика, положению рук, их движением, работе пальцев.

Для развития навыков творческой, грамотной работы учащихся программой предусмотрены методы индивидуального подхода при определении учебной задачи, что позволяет педагогу полнее учитывать возможности и личностные особенности ребенка, достигать более высоких результатов в обучении и развитии его творческих способностей.

Для воспитания и развития навыков самостоятельного мышления можно рекомендовать следующие формы работы с учениками:

1. Устный отчет о подготовке домашнего задания: чего было труднее добиться, какими способами устранялись встретившиеся трудности, каков был режим занятий и т.д.

2. Самостоятельный анализ своего исполнения на уроке: следует указать на допущенные ошибки и наметить способы их устранения, оценить свою игру, проанализировать исполнение своего товарища, обратив особое внимание на те произведения, которые ученик сам играл прежде и хорошо изучил.

3. Самостоятельный устный и практический разбор на инструменте нового задания в классе под наблюдением педагога.

4. Словесная характеристика замысла или настроения произведения и анализ средств музыкальной выразительности, использованных композиторов.

5. Определение особенностей произведения: его характеристика (песенный, танцевальный, маршевый и т.д.), лада, размера, формы (границы фраз). Определить динамические оттенки, повторяющиеся элементы фактуры.

Особое внимание нужно уделить одному из самых важных периодов обучения музыке – его начальному этапу. Следует увеличить «донотный» период в обучении (имеется в виду введение записи нот и чтение их уже после того, как ребенок играет и поет ряд песенок, показанных ему преподавателем). Согласно известной теории психолога Гальперина, сознательное изучение ребенком нотной грамоты начинается только после данного этапа. Такой подход вырабатывает в ученике умение опираться в процессе игры на слух, а не только на зрительную и мышечную память. Увеличение этого этапа в обучении позволит также сделать максимально постепенным переход от основного занятия детства (игры) к учебе.

Занятия по анализу музыкальных произведений целесообразно начинать с песенного материала, так как связь слова и мелодии способствует более яркому образному восприятию художественного содержания, заостряет внимание ученика на музыкальном языке как средстве выражения эмоционального состояния и музыкального содержания, интенсивно развивает его художественное мышление и вкус.

Навыки звукоизвлечения учащиеся осваивают и совершенствуют под руководством преподавателя на протяжении всего периода обучения в школе, работая над динамикой, штрихами, фразировкой и различными характерными приемами. Учитывая слабую, еще не развитую координацию движения и двигательную память детей, нельзя злоупотреблять быстрыми темпами и преувеличенной динамикой, что может привести к зажатию рук и станет серьезным препятствием на пути технического и музыкального развития ученика.

В течение всего периода обучения преподавателю необходимо уделять внимание вопросам постановки, посадки, положения инструмента и рук во

Необходимо учитывать, что занятия на баяне требуют от учащегося известной физической силы и выносливости. Преподаватель должен вовремя заметить признаки усталости и сделать небольшой перерыв, или изменить характер деятельности ученика. Во время перерыва необходимо снять инструмент и немного походить по классу.

Занятия в классе должны сопровождаться внеклассной работой - посещением выставок и концертов, прослушиванием музыкальных записей, просмотром музыкальных фильмов.

схема аккордов левой клавиатуры


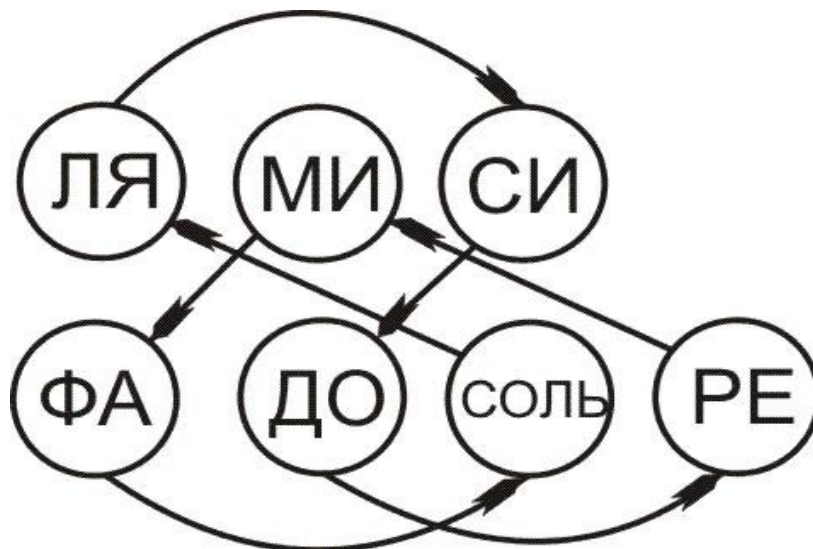


Схема исполнения мажорной гаммы в левой клавиатуре



СПИСКИ РЕКОМЕНДУЕМОЙ УЧЕБНОЙ И МЕТОДИЧЕСКОЙ ЛИТЕРАТУРЫ

УЧЕБНАЯ ЛИТЕРАТУРА

1. Баян 1-3 классы ДМШ, сост.Д.Самойлов, -М: Кифара, 2003
2. Баян 3-5 кл. ДМШ, сост Д.Самойлов, -М: Кифара, 2003
3. Баян 5-7 кл. ДМШ, сост. Д.Самойлов, -М: Кифара, 2003
4. Бажилин Р.Н. Самоучитель игры на баяне (аккордеоне) –М: Издательство .В.Катанского., 2000
5. Бажилин Р.Н. Концертные пьесы для аккордеона, баяна в стилях популярной музыки, -М: Издательство В.Катанского, 2000
6. Баян в музыкальной школе. Пьесы для 1-3 кл. вып.58, сост. Ф.Бушуев, -М: Советский композитор, 1988
7. Баян в музыкальной школе. Пьесы для 2-4 кл. вып. 51, сост. А.Гуськов, -М: 1 Советский композитор ,1988
8. Баян в музыкальной школе. Пьесы для 3-5 кл. вып. 63, сост. А.Гуськов, Грачев, -М: Советский композитор, 1990
9. Баян в музыкальной школе. Пьесы для 1-2 кл. вып. 31, сост. А.Талакин, -М: Советский композитор, 1979
10. Баян в музыкальной школе. Пьесы дл 1-2 кл. вып. 19, сост. Ф.Бушуев, -М: Советский композитор,1975
11. Баян в музыкальной школе. Пьесы для 1-2 кл. вып. 28, сост. С.Павин, -М: Советский композитор, 1978
12. Баян в музыкальной школе. Пьесы для 3-4 кл. вып. 48, сост. М.Цыбулин, -М: Советский композитор, 1983

13. Баян в музыкальной школе. Пьесы для 3-4 кл. вып. 29, сост. В.Алехин, -М: Советский композитор, 1978
14. Баян в музыкальной школе. Пьесы для 5 кл. вып. 24, сост. С.Павин, - М: Советский композитор, 1976
15. Бонаков В. Детская тетрадь для готово-выборного баяна. -М: Советский композитор, 1978
16. Бонаков В. Избранные произведения для готово-выборного баяна. -М: Советский композитор, 1990
17. Баян. 1 класс. Издание 13. -Киев: Музична Украина, 1987
18. Баян. 2 класс. Издание 13. -Киев: Музична Украина, 1987
19. Баян. 3 класс. Издание 11. -Киев: Музична Украина, 1986
20. Баян. 4 класс. Издание 11. -Киев: Музична Украина, 1985
21. Баян. 4 класс. Издание 4. -Киев: Музична Украина, 1974
22. Баян. 5 класс. Издание 9. -Киев: Музична Украина, 1987
23. Баян. 5 класс. Издание 6. -Киев: Музична Украина, 1978
24. Баян на концертной эстраде. - Москва: Советский композитор, 1977 г.
25. Баян. Полифонические пьесы. 1-3 классы ДМШ / Сост. и ред. Д.Самойлов.- М.: Кифара, 1997.- 35 с.
26. Беляев Г.А. Краски музыки: сборник пьес и песен для баяна (аккордеона): 1-3 классы ДМШ / Г.А.Беляев.-Ростов-н/Д: Феникс, 2012. -77 с.
27. Бухвостов В., Шахов Г. Баян и аккордеон. -М.: Советский композитор, 1980.
28. Вальс, танго, фокстрот для аккордеона или баяна. Сост. И.Савинцев. - М.: Музыка, 1981.
29. Власов В. Альбом для детей и юношества. -С.-П.: Композитор, 2001.
30. В мире танца. Вып.1: Менуэты, гавоты, контрдансы, кадрили. Перелож. для аккордеона и баяна / Сост. Г.Бойцова.- М.: Музыка, 2012.- 56 с.
31. Гридин В. Концертные пьесы и обработки для баяна. - Москва: Советский композитор, 1983
32. Говорушко П.Начальный курс игры на готово-выборном баяне. - Музыка, Ленинградское отделение, 1980
33. Готово-выборный баян в музыкальной школе, вып. 1, пьесы для 2-3 кл. ДМШ, сост. В.Наканкин, В.Платонов -М:1976
34. Готово-выборный баян в музыкальной школе, вып. 8, сост. В.Платонов, -М:1976
35. Готово-выборный баян в музыкальной школе, вып.11, сост. В.Платонов, -М:1977
36. Готово-выборный баян в музыкальной школе, вып.12, сост. В.Наканкин., -М:1978
37. Готово-выборный баян в музыкальной школе. Пьесы для 3-5 кл. вып. 13, сост. В.Платонов., -М:1978
38. Готово-выборный баян в музыкальной школе, вып. 29, сост. В.Платонов., -М:1985
39. Власов В.Альбом для детей и юношества. -Москва: Композитор, 2001

40. Дмитриев В. Эстрадные композиции и обработки для аккордеона или баяна. Вып. 1. –С.-П.: Композитор, 2002.
41. Дмитриев В. Эстрадные композиции и обработки для аккордеона или баяна. Вып. 2. –С.-П.: Композитор, 2002.
42. Доренский А. Музыка для детей вып. 2, 2-3 кл. –Ростов-на-Дону: Феникс, 1998
43. Доренский А. Virtuозные пьесы вып.3, 4-5 кл. –Ростов-на-Дону: Феникс, 1998
44. Доренский А. Эстрадно-джазовые сюиты для баяна или аккордеона: 1-3 классы ДМШ: учебно-методическое пособие / А.Доренский.- Ростов-н/Д: Феникс, 2007.- 56 с.
45. Завальный В. Музыкальная мозаика. Альбом для детей и юношества для баяна и аккордеона, -М:2002
46. Коробейников А. Альбом для детей и юношества. Пьесы для баяна и аккордеона. Часть 1. –С.-П.: Советский композитор, 2003.
47. Коробейников А. Альбом для детей и юношества. Пьесы для баяна и аккордеона. Часть 2. –С.-П.: Композитор, 2003.
48. Концертные пьесы для аккордеона (баяна) в стиле мюзет. – М.: Издательство Владимира Катанского, 2000.
49. Кораблик. Альбом детских сочинений для баяна или аккордеона. Сост. Р.Гречухина. – С.-П.: Композитор, 2001.
50. Корчевой. Маленький виртуоз. Пьесы для баяна и аккордеона. – Омск.: Фирма «Лео», 1997.
51. Левина Е. Музыкальны й зоопарк: для маленьких и самых маленьких баянистов и аккордеонистов: учебно-методическое пособие / Е.Левина, Е.Левин.- Ростов-н/Д:Феникс, 2011.- 55 с.
52. Лунная серенада. Джазовые пьесы. Обработка для аккордеона (баяна) М.Лихачева. –С.-П.: Композитор, 2006.
53. Лондонов П. Народная музыка в обработке для баяна или аккордеона. –М.: Советский композитор, 1988.
54. Народные мелодии для баяна (аккордеона) –С.-П.: Советский композитор, 1998.
55. Народные мелодии для баяна (аккордеона) –С.-П.: Советский композитор, 1998.
56. Народные песни и танцы в обработке для аккордеона. Вып. 8. Сост. С.Павин. –М.: Советский композитор, 1978.
57. Новые произведения российских композиторов юным баянистам-аккордеонистам: 1-2 класс ДМШ: учебно-методическое пособие / ред.-сост. В.Ушенин.- Ростов-н/Д: Феникс, 2010.- 77 с.
58. Онегин А. Школа игры на готово-выборном баяне -М:1976 г.
59. Органная музыка в переложении для баяна. вып. 3, сост. А.Толмачев, - М:1974
60. Паницкий И. Избранные концертные пьесы и обработки для баяна, -М: Советский композитор, 1978

61. Перевезенцев Н.Б. Ступени мастерства: ноты для баяна / Н.Б.Перевезенцев.-Вып.1.-Иваново:Изд.Епишева О.В., 2013.- 60 с.
62. Перевезенцев Н.Б. Ступени мастерства: ноты для баяна / Н.Б.Перевезенцев.-Вып.2.-Иваново:Изд.Епишева О.В., 2013.- 60 с.
63. Полифонические произведения украинских композиторов в переложении для готово-выборного баяна. –Киев: «Музична Украина», 1979
64. Полифонические пьесы И.С.Баха и его сыновей в переложении для готово-выборного баяна или аккордеона. –Москва: Композитор, С.-Петербург, 2002
65. Полифонические пьесы для баяна. вып.5, сост. А.Алехина, -М: Советский композитор, 1978
66. Полифонические пьесы для баяна. вып.6, сост. Г.Грачев, -М: Советский композитор, 1979
67. Полифонические пьесы для баяна. вып. 1, сост.Беньяминов, -М: Советский композитор, 1967
68. Полифонические пьесы для баяна. вып. 2, сост. В.Агафонов, В.Алехин, -М: Советский композитор, 1975
69. Полифонические пьесы для баяна. вып. 3, сост. А.Алехин, А.Агафонов, -М: Советский композитор, 1976
70. Полифонические пьесы для баяна. вып. 4, сост. В.Алехин, А.Агафонов, -М: Советский композитор, 1977
71. Полифонические пьесы для 3-5 кл. ДМШ. сост. В.Агафонов, В.Алехин, -М: Советский композитор, 1980
72. Самойленко Б.Г. Педагогический репертуар баяниста-аккордеониста: 2-7 классы ДМШ. - Саратов: Регион. Приволж. изд-во «Детская книга», 2000.- 96 с.
73. Самойлов Д. Пятнадцать уроков игры на баяне.- М.: Кифара, 1998.-71 с.
74. Семенов В. Современная школа игры на баяне. –М.: Музыка.2003. – 216с.
75. Сонатины и вариации для баяна. вып. 7, –Москва: Советский композитор, -М:1975
76. Сонатины и вариации для баяна. вып. 10, –Москва: Советский композитор, -М:1978
77. Сонатины и вариации для баяна. вып. 11, сост. Ф.Бушуев, -М: Советский композитор, 1979
78. Сонатины и рондо в переложении для баяна. вып. 2, сост. В.Беньяминов, -М: Советский композитор, 1968
79. Федчина Л. Музыкальный алфавит: первые этюды для самых маленьких: учебное пособие / Л.Федчина. – Спб: Лань, 2009.- 37 с.
80. Хрестоматия для баяна. Вып.2. 1-2 классы ДМШ / Ред.-сост. Р.Гречухина, М.Лихачев.- Спб.: Изд-во Композитор, 2004.-51 с.
81. Хрестоматия для баяна. Вып.3. 2-3 классы ДМШ / Ред.-сост. Р.Гречухина, М.Лихачев.- Спб.: Изд-во Композитор, 2006.-68 с.

82. Хрестоматия баяниста. Вып.1. Пьесы / Сост. А.Крылузова.- М.: Музыка, 2005.-76 с.
83. Хрестоматия баяниста. Вып.2. Пьесы / Сост. А.Крылузова.- М.: Музыка, 2005.-78 с.
84. Хрестоматия для баяна, младшие классы ДМШ. – Москва: Композитор, 2002
85. Шендеров Г. 24 концертных этюда для баяна. -Москва: Музыка, 1990
86. Шплатова О.М. Первая ступенька: юным аккордеонистам и баянистам: учебно-методическое пособие / О.М. Шплатова.- Ростов-н/Д: Феникс, 2008.- 23 с.
87. Эстрадные композиции и обработки для аккордеона и баяна. вып. 1, сост. В.Дмитриев –С.-Петербург, Композитор, 2002
88. Эстрадные композиции и обработки для аккордеона или баяна. вып. 2, сост. В.Дмитриев. – С.-Петербург, Композитор, 2002
89. Эстрадные миниатюры для аккордеона или баяна. Вып. 1. Сост. С.Лихачев. –С.-П.: Композитор, 2002.
90. Эстрадные миниатюры для аккордеона или баяна. Вып. 2. Сост. С.Лихачев. –С.-П.: Композитор, 2000.
91. Этюды для баяна на разные виды техники. 1 класс. Издание 5 -Киев: Музична Украина, 1984
92. Этюды для баяна на разные виды техники. 2 класс. Издание 4 –Киев: Музична Украина, 1981
93. Этюды для баяна на разные виды техники. 2 класс. Издание 2 –Киев: Музична Украина, 1977
94. Этюды для баяна на разные виды техники. 3 класс. Издание 3 –Киев: Музична Украина, 1979
95. Этюды для баяна на разные виды техники. 3 класс. Издание 5 –Киев: Музична Украина, 1986
96. Этюды для баяна на разные виды техники. 4 класс. Издание 2 –Киев: Музична Украина, 1978
97. Этюды для баяна на разные виды техники. 5 класс. Издание 2 –Киев: Музична Украина, 1978
98. Этюды для баяна на разные виды техники. 5 класс. Издание 4 –Киев: Музична Украина, 1982
99. Этюды для баяна. вып. 2, сост. Буравлев, -М: Советский композитор, 1970
100. Этюды для баяна. вып. 3, сост. Л.Гаврилов, В.Грачев, -М: Советский композитор, 1971
101. Этюды для баяна. вып. 4, сост. В.Гаврилов., Л.Гаврилов., -М: Советский композитор, 1973
102. Этюды для баяна. вып. 5, -М: Советский композитор, 1975
103. Этюды для баяна и аккордеона: 1-2 классы ДМШ и ДШИ / Сост. Т.Лукьянова – Спб: Союз художников, 2011.- 67 с.
104. Этюды для готово-выборного баяна. вып. 1, сост. В.Грачев., -М: Советский композитор, 1977

105. Этюды для готово-выборного баяна. вып. 2, сост. В.Грачев., -М: Советский композитор, 1978
106. Юному музыканту баянисту – аккордеонисту: первый класс ДМШ: учебно-методическое пособие/ ред.-сост. В.В.Ушенин. – Ростов-н/Д: Феникс, 2010.- 73 с.
107. Юному музыканту баянисту – аккордеонисту: второй класс ДМШ: учебно-методическое пособие/ ред.-сост. В.В.Ушенин. – Ростов-н/Д: Феникс, 2010.- 79 с.
108. Юному музыканту баянисту – аккордеонисту: подготовительный класс ДМШ: учебно-методическое пособие/ ред.-сост. В.В.Ушенин. – Ростов-н/Д: Феникс, 2011.- 57 с.

МЕТОДИЧЕСКАЯ ЛИТЕРАТУРА

1. Акимов Ю., Кузовлев В. О проблеме сценического самочувствия исполнителя-баяниста. //Баян и баянисты. вып. 4, -М: Советский композитор, 1978
1. Акимов Ю. Исполнение как форма существования музыкального произведения. //Баян и баянисты. вып. 3, -М: Советский композитор, 1977
2. Акимов Ю. Актуальность дальнейшего совершенствования теоретической мысли баянистов. //Баян и баянисты. вып. 4, -М: Советский композитор, 1978
3. Аккордеонно - баянное исполнительство: вопросы методики, теории и истории / Дмитриев А. И., Завирюха В. И., Игонин В. А. и др.; сост. О. М. Шаров. - Санкт-Петербург: Композитор, 2006. - 135 с.
4. Альферович О.И. Сборник методических статей. Баянисту (аккордеонисту).- Гродно, 2005.- 27 с.
5. Бажилин Р.Н. Школа игры на аккордеоне. Методика ХХІ века.- М.: издательств В. Катанского, 2001. – 208с.
6. Басурманов, А. П. Баянное и аккордеонное искусство : справочник / А. П. Басурманов ; под общ. ред. Н. Я. Чайкина. - М.: Кифара, 2003. -557 с.
7. Бухвостов В., Шахов Г. Баян и аккордеон. – М.: Советский композитор, 1980.
8. Беляков В., Стативкин Г. Аппликатура готово-выборного баяна, -М: Советский композитор, 1978
9. Беляков В., Морозов В. Произведения Ю.Н.Шишакова в репертуаре баянистов. //Баян и баянисты. вып. 3, -М: Советский композитор, 1977
10. Булыго К. Проблемные ситуации в обучении баяниста .// Баян и баянисты. вып. 6, -М: Советский композитор, 1984
11. Власов В. П. Методика работы баяниста над полифоническими произведениями. - Москва, 2004. - 104 с.
12. Власов В. О творческой деятельности И.А.Яшкевича. //Баян и баянисты. вып. 6, -М: Советский композитор, 1984
13. Двилянский. М. Самоучитель игры на аккордеоне. М., 1988.

14. Дудник А. Работа над полифоническими произведениями. //Баян и баянисты. вып. 6, -М: Советский композитор, 1984
15. Говорушко П. Начальный курс игры на готово-выборном баяне. –Л: 1980
16. Говорушко П. Основы игры на баяне. –Л: 1963
17. Егоров Б. К вопросу о систематизации баянных штрихов. //Баян и баянисты. вып. 6, -М: Советский композитор, 1984
18. Зиновьев В. Инструментовка фортепианных произведений для оркестра баянистов //Баян и баянисты. вып. 3, -М: Советский композитор, 1977
19. Имханицкий М.И. «Музыка зарубежных композиторов для баяна и аккордеона». – М., «Молодая гвардия», 1991
20. Колесов Л. Содержание и форма работы баяниста над музыкальным произведением. //Баян и баянисты. вып. 4, -М: Советский композитор, 1978
21. Липс Ф.О переложениях и транскрипциях. //Баян и баянисты. вып. 3, - М: Советский композитор, 1977
22. Липс Ф. Творчество Владислава Золотарева. //Баян и баянисты. вып. 6, -М: Советский композитор, 1984
23. Липс, Ф. Р. Искусство игры на баяне: метод. пособие для педагогов ДМШ, учащихся ССМШ, музучилищ, вузов / Ф.Р. Липс. - М.: Музыка, 1998. - 142 с.
24. Лушников В. Самоучитель игры на аккордеоне. – М.: Музыка, 1989.
25. Лушников В. Школа игры на аккордеоне. – М.: Советский композитор, 1982.
26. Малых В. К. Вопросы звукоизвлечения в классе баяна/аккордеона: методические рекомендации / В. К. Малых . - Сыктывкар, 2010.- 26 с.
27. Мирек А. Школа игры на аккордеоне. – М.: Советский композитор, 1972.
28. Мирек А. «Основы постановки аккордеониста». – М., издательство МПИ, 2000.
29. Мотов В.Н., Шахов Г.И. Развитие навыков подбора аккомпанемента по слуху (баян, аккордеон) - М.: «Кифара», 2002. - 103 с.
30. Накапкин В. Школа игры на готово-выборном баяне. –М: 1985
31. Наумов Г., Лондонов П. Школа игры на аккордеоне. – М.:Музыка, 1973.
32. Обертюхин М. Расчленённость музыки и смена направления движения меха. Баян и баянисты. Вып. 4. М., 1978.
33. Онегин А. Азбука баяниста, -М: Государственное музыкальное издательство, 1963
34. Обертюкин М. Расчлененность музыки и смена направления движения меха. //Баян и баянисты. вып. 4, -М: Советский композитор, 1978
35. Паньков В. Гаммы, трезвучия, арпеджио для выборного баяна. –Киев: 1982

36. Подповетная, Г. В. Формирование музыкально-образного мышления детей / Г. В. Подповетная // Дополнительное образование и воспитание.- 2012.- N 2.- С. 34-36.
37. Пуриц И. Методические статьи по обучению игре на баяне. –М: 2001
38. Семенов В. Формирование технического мастерства исполнителя на готово-выборном баяне. //Баян и баянисты. вып. 4, -М: Советский композитор, 1978
39. Степанов Н.И. Методика обучения игре на народных инструментах
40. Ушенин В.В. Школа игры на аккордеоне: учебно – методическое пособие / В.Ушенин.- Ростов н/Д: Феникс,2013.-224с.
41. Федчина Л. Музыкальный алфавит: первые этюды для самых маленьких: учебное пособие / Л.Федчина. – Спб: Лань, 2009.- 37 с.
42. Чернов А. Формирование смены меха в работе над полифонией. Баян и баянисты. Вып. 7., 1987
43. Черных А.Конкурсы, фестивали, чемпионаты баянистов. //Баян и баянисты. вып. 4, -М: Советский композитор, 1978
44. Чиняков А. Преодоление технических трудностей на баяне, -Москва: Музыка, 1982
45. Шаров О.М. Аккордеонно - баянное исполнительство. Вопросы методики, теории и истории.- СПб.: Композитор, 2006. - 136 с.
46. Шахов Г. Игра по слуху, чтение с листа и транспонирование в классе баяна, -Москва: Музыка, 1987
47. Юный аккордеонист. Часть 2: методический текст пособия для преподавателей ДМШ / Г.Бойцова.- М.: Музыка, 2005.- 76 с.

Интернет-ресурсы

1. Алексеева, М. Штрихи и их исполнение на баяне [Электронный ресурс] / М. Алексеева // Вестник Казанского государственного университета культуры и искусств. - Электрон. дан. - 2005. - №53. - С. 138-140. - Режим доступа: <http://www.elibrary.ru>, регламентир.
2. Галимова, Р.З. Музыкально-исполнительская деятельность как условие развития личности начинающего музыканта [Электронный ресурс] / Р. З. Галимова // Казанский педагогический журнал. – Электрон. дан. - 2008. - № 12. - С. - 62-64. - Режим доступа: <http://www.elibrary.ru>
3. Давыдов, Н. А. Ритмодинамика исполнительского интонирования на баяне [Электронный ресурс] / Н. А. Давыдов // Таврійські студії. Мистецтвознавство. - Электрон. дан. - 2012. - №2. - С. 36-42. - Режим доступа: <http://ts.uncat.crimea.ua/doc/mistectvo-2.pdf#page=36>
4. Дмитриев, В. А. Развитие техники левой руки музыканта-исполнителя [Электронный ресурс] // Педагогика музыкального образования: проблемы и перспективы развития: материалы II международ. очно-заоч. науч.-практ. конф. (Нижевартовск, 26 ноября 2008 года) /отв. ред. Э.Б.Абдуллин. - Электрон. дан. - Нижневартовск : Изд-во Нижневарт. гуманит. ун-та, 2009. С. 108-114. - Режим доступа: <http://www.nggu.ru/ru/materalyyikonf/1005/>

Pedagogika%20muzikalnogo%20obrazovaniya%20%20Materiali%20konferentsii%20%202008.pdf#page=108

5. Дудина, А. В. Развитие навыков артикуляции и интонации при обучении игре на баяне в ДМШ [Электронный ресурс] / А. В. Дудина // Известия Уральского государственного университета. Серия 1: Проблемы образования, науки и культуры. - Электрон. дан. - 2010. - Т78 (N3). - С. 83-87. - Режим доступа: <http://elar.urfu.ru/bitstream/10995/19250/1/iurp-2010-78-09.pdf>

6. Дудина А. В. Развитие исполнительских навыков баяниста в ДМШ [Электронный ресурс] / А. В. Дудина // Педагогика искусств.- 2010.- N 2. - Режим доступа: http://www.art-education.ru/AE-magazine/archive/nomer-2-2010/14_06_dudina.pdf

7. Зекох, С. Ю. Развитие ритмического чувства в процессе работы в классе народных инструментов (баян, аккордеон) [Электронный ресурс] / С. Ю. Зекох // Вестник Майкопского государственного технологического университета. - 2009. - № 2. - С. 113-116. -URL: <http://elibrary.ru>

8. Зекох, С. Ю. Особенности работы над техническими трудностями баяниста – аккордеониста [Электронный ресурс] / С. Ю. Зекох // Вестник Майкопского государственного технологического университета.- 2009. - № 2. - С. 116-119.- URL : <http://elibrary.ru/defaultx.asp>

9. Лихачев, Я. Ю. Программа по баяну и аккордеону. Современная развивающая методика обучения [Электронный ресурс] / Я. Ю. Лихачев . – Электрон. дан. - Санкт-Петербург : Композитор, 2013. - 64 с. - Режим доступа: <http://e.lanbook.com/view/book/3843/>

10. Немцева, О. А. Особенности исполнительской интерпретации популярной музыки на баяне и аккордеоне [Электронный ресурс] / О. А. Немцева // Веснік Беларускага дзяржаўнага ўніверсітэта культуры і мастацтваў. - Электрон. дан. - 2012. № 1 (17). - С. 44-51. - Режим доступа: <http://elibrary.ru>

11.

12. Немцева, О. А. О. Использование цифровых инструментов в исполнительской практике баянистов и аккордеонистов [Электронный ресурс] / О. А. Немцева // DSpace : сайт. - [Б.г.,б.м.]. - Режим доступа: <http://repository.buk.by:8080/xmlui/bitstream/handle/123456789/1066/ISPOL%27ZOVANIE%20CIFROVYIH%20INSTRUMENTOV%20V%20ISPOLNITEL%27SKOY%20PRAKTIKE.pdf?sequence=1>

13. Потеряев, Б. П. Взгляд на проблему выработки единого критерия оценки качества исполнения при подготовке исполнителей – баянистов (аккордеонистов) [Электронный ресурс] / Б. П. Потеряев // Вестник Челябинской государственной академии культуры и искусств.-2009 . Т 19 (N 3).- С. 124-132.- URL: <http://elibrary.ru/item.asp?id=12871936>

14. Тишечкина, О. А. Музыкально-педагогические особенности развития внимания учащихся в процессе обучения игре на аккордеоне [Электронный ресурс] дис. ... канд. пед. наук : 13.00.02 / О. А. Тишечкина.- Электрон. дан. и прогн.- М., 2008.- 184 с. . - URL: <http://diss.rsl.ru/>

15. <http://www.abbia.by/show.php?show=notes>
16. <http://www.abbia.by/show.php?show=notes>
17. <http://www.akkordeonist.ru/notes.php>
18. <http://bayanac.narod.ru/>
19. <http://www.bayanac.com>
20. <http://www.goldaccordion.com/>
21. <http://www.akkordeonist.ru/notes.php>
22. <http://www.7not.ru/accordion><http://www.7not.ru/accordion>
23. <http://www.ushenin.com>

**5.2. ПРОГРАММА
по учебному предмету**

ПО.01.УП.02. «Ансамбль»

**Предметная область
ПО.01. ИСПОЛНИТЕЛЬСКАЯ ПОДГОТОВКА**

Возраст обучающихся – от 9 до 13 лет
Срок реализации программы – 4 года

Составитель: Ноговицина Ольга Константиновна.
преподаватель «Детской школы искусств №8»
структурное подразделение
«Детская школа искусств №51», 2019 г.

Структура программы учебного предмета

I. Пояснительная записка

- *Характеристика учебного предмета, его место и роль в образовательном процессе*
- *Срок реализации учебного предмета*
- *Сведения о затратах учебного времени*
- *Форма проведения учебных занятий и объем учебного времени, предусмотренный учебным планом образовательного учреждения на реализацию учебного предмета*
- *Цель учебного предмета*
- *Задачи учебного предмета*
- *Структура программы учебного предмета*
- *Методы обучения*
- *Описание материально-технических условий реализации учебного предмета*

II. Содержание учебного предмета

- *Учебно-тематический план*
- *Годовые требования*
- *Примерный перечень музыкальных произведений, рекомендуемых для изучения по предмету «Ансамбль»*

III. Требования к уровню подготовки учащихся

- *Требования к уровню подготовки на различных этапах обучения*
- *Результаты освоения*

IV. Формы и методы контроля, система оценок

- *Аттестация: цели, виды, форма, содержание;*
- *Критерии оценки*

V. Методическое обеспечение учебного процесса

- *Методические рекомендации педагогу*
- *Учебно-методическое и информационное обеспечение программы*
- *Материально-техническое обеспечение программы*

VI. Список литературы

I. Пояснительная записка

Характеристика учебного предмета, его место и роль в образовательном процессе

Музыкальное воспитание детей должно быть направлено, прежде всего, на развитие восприимчивости к языку музыки, способности к эмоциональному отклику, а также на активизацию слуховых способностей и потребностей слушать музыку. Важно увлечь ребенка музыкой, развить его художественное мировосприятие независимо от того станет он профессиональным музыкантом или будет просто любителем музыки. Одной из возможностей, позволяющих помочь в обучении юного музыканта, помогающих заглянуть в его внутренний мир, раскрыть его творческие способности, воспитать культуру исполнения, чувство ответственности, трудолюбие, артистизм, любовь к музыке являются занятия в ансамбле.

Ансамбль – вид коллективного музицирования, которыми занимались во все времена и на любом уровне владения инструментом. В этом жанре писали почти все выдающиеся композиторы. Писали как для домашнего музицирования, так и для интенсивного обучения и концертных выступлений.

Содержание программы учитывает достижения мировой музыкальной культуры, российских традиций, культурно – национальные особенности региона и направленно на создание условий для развития личности ребёнка, развития мотивации к познанию и творчеству, посредством дифференцированного музыкального развития каждого ребёнка, взаимодействия с семьей и удовлетворения социального заказа.

Коллективное музицирование доставляет большое удовольствие ученикам и позволяет им уже на первом этапе обучения почувствовать себя музыкантами. А позитивные эмоции всегда являются серьезным стимулом в коллективных занятиях музыкой.

Данная программа позволяет решить ряд взаимосвязанных проблем, с которыми сталкиваются учащиеся и преподаватели в процессе обучения. Это повышение заинтересованности учащихся, формирование чувства коллективизма, ответственности. Это также помогает формировать художественную индивидуальность ученика, выявляет его творческие наклонности.

Игра в ансамбле позволяет значительно расширить репертуар и формы его изучения. Коллективное музицирование отчасти помогает решить проблему боязни сцены. Многие дети, даже при очень хорошей подготовке в классе, на сцене теряются. Их исполнение звучит невыразительно, а иногда просто

неудачно. Выход на сцену в составе ансамбля позволяет почувствовать поддержку товарищей или педагога и снимает чрезмерную нервозность перед выступлением.

Ансамбли всегда пользуются неизменным успехом у слушателей благодаря их широким художественно-выразительным и техническим возможностям. Наша задача – воспользовавшись этой популярностью для привлечения большего числа учеников, воспитать в них хороший музыкальный вкус методом коллективного исполнительства в ансамбле.

Срок реализации учебного предмета

Предлагаемая программа рассчитана на 4-летний срок обучения. Изучение программы начинается с первого класса. Основной формой обучения является урок. Продолжительность урока (академического часа) составляет 45 минут. Урок проводится один раз в неделю. Продолжительность учебного года 34 недели.

Форма проведения учебных занятий и объем учебного времени, предусмотренный учебным планом образовательного учреждения на реализацию учебного предмета

Занятия проводятся: в форме индивидуальных мелкогрупповых занятий-1 час (от 2 до 10 человек), а также сводных репетиций. Индивидуальная и мелкогрупповая формы занятий позволяют преподавателю построить процесс обучения в соответствии с принципами дифференцированного и индивидуального подходов.

Цель:

- развитие музыкально-творческих способностей учащегося на основе приобретенных им знаний, умений и навыков в области ансамблевого исполнительства.

Задачи:

- стимулирование развития эмоциональности, памяти, мышления, воображения и творческой активности при игре в ансамбле;
- формирование у обучающихся комплекса исполнительских навыков, необходимых для ансамблевого музицирования;
- расширение кругозора учащегося путем ознакомления с ансамблевым репертуаром;
- решение коммуникативных задач (совместное творчество обучающихся разного возраста, влияющее на их творческое развитие, умение общаться в процессе совместного музицирования, оценивать игру друг друга);

- развитие чувства ансамбля (чувства партнерства при игре в ансамбле), артистизма и музыкальности;
- обучение навыкам самостоятельной работы, а также навыкам чтения с листа в ансамбле;
- приобретение обучающимися опыта творческой деятельности и публичных выступлений в сфере ансамблевого музицирования;
- воспитание умения совместного, образного воплощения произведения.

Предмет «Ансамбль» расширяет границы творческого общения инструменталистов - народников с учащимися других отделений учебного заведения, привлекая к сотрудничеству флейтистов, ударников, пианистов и исполнителей на других инструментах. Ансамбль может выступать в роли сопровождения солистам-вокалистам академического или народного пения, хору, а также принимать участие в театрализованных спектаклях фольклорных ансамблей. Занятия в ансамбле – накопление опыта коллективного музицирования, ступень для подготовки игры в оркестре.

Методы обучения

Для достижения поставленной цели и реализации задач предмета используются следующие методы обучения:

- словесный (объяснение, беседа, рассказ);
- наглядный (показ, наблюдение, демонстрация приемов работы);
- практический (освоение приемов игры на инструменте);
- эмоциональный (подбор ассоциаций, образов, художественные впечатления).

Описание материально-технических условий реализации учебного предмета

Каждый учащийся обеспечивается доступом к библиотечным фондам и фондам аудио и видеозаписей школьной библиотеки. Во время самостоятельной работы учащиеся могут пользоваться Интернетом для сбора дополнительного материала по изучению предложенных тем.

Библиотечный фонд укомплектовывается печатными, электронными изданиями, учебно-методической и нотной литературой.

II СОДЕРЖАНИЕ УЧЕБНОГО ПРЕДМЕТА

УЧЕБНЫЙ ПЛАН

Наименование учебного предмета	Распределение часов			
	1	2	3	4
Коллективное музицирование ансамбль	1	1	1	1
Количество уроков (в неделях)	34	34	34	34
Общее количество часов на аудиторные занятия	136			

Учебно - тематический план.

1. Знакомство и усвоение основных принципов работы в ансамбле.
 - А) Выбор инструментов;
 - Б) выбор и знакомство с произведением;
 - В) посадка и распределение партитуры по партиям;
 - Г) работа над партиями.
2. Формирование и развитие основных навыков игры в ансамбле
 - А) умение слышать партитуру и свое место в общем звучании ансамбля;
 - Б) умение соблюдать дисциплину ритма, темпа, динамики, штрихов и исполнительских приемов;
 - В) приобретение навыков игры без ошибок;
 - Г) формирование репетиционных и исполнительских навыков.
3. Выявление музыкальной формы сочинения – структура, фразировка.
4. Работа над точностью исполнения аппликатуры, над качеством звукоизвлечения.
5. Работа над художественным образом и стилем исполнения.

Аттестация в форме: контрольных уроков, зачетов, концертных выступлений и т.д.

Требования по годам обучения

В ансамблевой игре так же, как и в сольном исполнительстве, требуются определенные музыкально-технические навыки владения инструментом, навыки совместной игры, такие, как:

- сформированный комплекс умений и навыков в области коллективного творчества - ансамблевого исполнительства, позволяющий демонстрировать в ансамблевой игре единство исполнительских намерений и реализацию исполнительского замысла;

- навыки по решению музыкально-исполнительских задач ансамблевого исполнительства, обусловленных художественным содержанием и особенностями формы, жанра и стиля музыкального произведения.

Первый класс (1 час в неделю)

В течение года ученики должны сыграть 4 пьесы:

Середина декабря - контрольный урок- 2 пьесы наизусть,

Середина мая– контрольный урок– 2 пьесы наизусть.

Примерные программы исполнения на экзамене:

Пьесы для дуэта:

1)Белорусский народный танец «Янка»

Украинская народная песня «Ой лопнув обруч»

2) Бах И.С. «Волынка»

Филипп П. «Колыбельная»

Пьесы для трио:

1) Шевченко С. «Пьеса»

Русская народная песня «Летел голубь»

2) Шостакович Д. «Шарманка»

Русская народная песня «Ивушка»

Пьесы для квартета:

1) Штейбельт Д. «Адажио»

Чайкин Н. «Полька»

2) Савельев Б. «На крутом берегу»

Жилинский А. «Весёлые ребята»

Примерный перечень музыкальных произведений, рекомендуемых для исполнения

Пьесы для дуэта:

Белорусская народная песня «Перепелочка»

Белорусский народный танец «Янка» обр. Дорожкина

Бухвостов В. «Маленький триптих»

Русская народная песня «Во саду ли, в огороде» обр. В. Андреева

Украинская народная песня «Ой, джигуне, джигуне»

Филипп П. «Колыбельная»

Соловьев Ю. «Марш»

Пьесы для трио:

Р. Шуман. «Песня».

О. Тевдорадзе. «Мелодия».

А. Спадавекиа. «Добрый жук».

М. Качурбина «Мишка с куклой».

Обр. Ю.Лихачева. р.н.п. «На горе –то калина».

Стрельников В. обработка русской народной песни «Травушка-муравушка».

Бах И. «Шутка» из сюиты си минор.

Шаталов Б. «Цветок».

Пьесы для квартета:

Камалдинов Г. «Концертный наигрыш»

Холминов А. Две пьесы.

Кюи Ц. «Восточная мелодия»

Бородин А. «Хор девушек» из оперы «Князь Игорь» .

Фомин Н. Обработка русской народной песни «Не одна то ли во поле дороженька».

Марьин А. Обработка русской народной песни «Белолица-Круглолица».

Делиб Л. «Мазурка» из оперы «Коппелия».

Чаплыгин Н. Обработка грузинского народного танца.

Второй класс (1 час в неделю)

В течение года ученики должны сыграть 4 пьесы:

Середина декабря – контрольный урок 2 пьесы наизусть,

Середина мая- контрольный урок 2 пьесы наизусть.

Примерные программы исполнения на экзамене:

Пьесы для дуэта:

1) Коробейников А. «Песня»

Украинская народная песня в обработке Тарасова А. «Ой, під вішнею»

2) Русская народная песня в обработке Грачева В. «Вдоль по улице метелица метет»

Коробейников А. «По грибы»

Пьесы для трио:

1. Русская народная песня в обработке Дмитриевой Н. «Лебедушка»

Бажилин Р. «Танец кукол»

2) Смеркалов Л. «Подмосковный хоровод»

Украинская народная песня «Засвітали козаченьки»

Пьесы для квартета:

1) Красев. Ю. «Русский напев»

Аверкин А. «Полька»

2) Григ Э. «Духовная песня»

Селиванов В. «Шуточка»

Примерный перечень музыкальных произведений, рекомендуемых для исполнения

Пьесы для дуэта:

Шостакович Д. «Хороший день»

Белорусский народный танец «Янка»

Украинская народная песня «Ой лопнув обруч»

Украинская народная песня «Солнце низенько»

Русская народная песня «Как у наших у ворот»

Итальянская народная песня «Санта Лючия»

Латвийская полька

Пьесы для трио:

Украинская народная песня «Над річкою бережком»

Леонтович Н. «Игра в зайчика»

Голубев Е. «Колыбельная»

Моцарт В. «Колокольчики звенят»

Бах И.С. «Волынка»

Русская народная песня «Липа вековая»

Томази А. «Флейта и барабан»

Шевченко С. «Пьеса»

Шуман Р. «Кукушка – невидимка»

Ребиков В. «Игра в солдатики»

Шостакович Д. «Шарманка»

Чайковский П. «Новая кукла»

Чайковский П. «Камаринская»

Русская народная песня «Ивушка»

Пьесы для квартета:

Русская народная песня «Полосынька»

Белорусский народный танец «Крыжачок»

Украинская народная песня «Засвистали козаченьки»

Русская народная песня «Перевоз Дуня держала»

Савельев Б. «На крутом бережку»

Веселое настроение

Русская народная песня «Летел голубь»

Белорусский народный танец «Янка»

Русская народная песня «Во саду ли, в огороде»

Штейбельт Д. «Адажио»

Жилинский А. «Веселые ребята»

Русская народная песня «Я на горку шла»

Чайкин Н. «Полька»

Третий класс (1 час в неделю)

В течение года ученики должны сыграть 4 пьесы:

Середина декабря – контрольный урок 2 пьесы наизусть,

Середина мая – контрольный урок 2 пьесы наизусть.

Примерные программы исполнения на экзамене:

Пьесы для дуэта:

1)Коробейников А. «Песня»

Украинская народная песня в обработке Тарасова А. «Ой, під вішнею»

2)Коробейников А. «На сон грядущий»

Русская народная песня в обработке Грачева В. «Вдоль по улице метелица метет»

Пьесы для трио:

1)Русская народная песня в обработке Дмитриевой Н. «Лебедушка»

Смеркалов Л. «Подмосковный хоровод»

2) Бажилин Р. «Волшебные колокольчики»

Сюита по мотивам спектакля «Белоснежка и семь гномов»: Замок злой королевы, Белоснежка, Марш гномов.

Пьесы для квартета:

1)Брукс Ш. «Однажды»

«Каждый вечер» (фольклорный блюз)

2) Вильямс Х.- Вершюрен А. «Французский аккордеон»

Григ Э. «Духовная песня»

Примерный перечень музыкальных произведений, рекомендуемых для исполнения

Пьесы для дуэта:

Русская народная песня в обработке Грачева В. «Вдоль по улице метелица метёт»

Польская народная песня в обработке Грачева В. «Весёлый сапожник»

Украинская народная песня в обработке Тарасова А. «Ой, під вішнею»

Коробейников А. «Песня»

Коробейников А. «По грибы»

Коробейников А. «Колыбельная»

Коробейников А. «На сон грядущий»

Пьесы для трио:

Русская народная песня в обработке Дмитриевой Н. «Лебедушка»

Смеркалов Л. «Подмосковный хоровод»

Бажилин Р. «Волшебные колокольчики»

Сюита по мотивам спектакля «Белоснежка и семь гномов»: Замок злой королевы, Белоснежка, Марш гномов.

Танец кукол

Попрыгунья – стрекоза

Серебряная флейта

Пьесы для квартета:

Русский напев

Прелюдия

Брукс Ш. «Однажды»

Каждый вечер (фольклорный блюз)

Селиванов В. «Шуточка»

Вильямс Х.- Вершюрден А. «Французский аккордеон»

Григ Э. «Духовная песня»

Аверкин А. «Полька»

Двоскин А. «Скерцо»

Пуленк Ф. Четыре танца

Сен-Санс К. «Цыганский танец»

Штраус И. «Полька»

Четвертый класс (1 час в неделю)

В течение года ученики должны сыграть 4 пьесы:

Середина декабря – контрольный урок- 2 пьесы наизусть,

Середина мая- контрольный урок- 2 пьесы наизусть.

Примерная программа исполнения на экзамене:

Пьесы для дуэта:

1) Дербенко Е. «Русская песня»

Андреев В. «Вальс»

2) Дербенко Е. «Старый трамвай»

Куклин А. «Диптих»

Чюрленис М. «Прелюдия»

3) Сен-Санс К. «Цыганский танец»

Штраус И. «Полька»

Триолин П. Обработка русской народной песни «Ах ты, степь широкая».(2)

Пьесы для трио:

1) Штраус И. «Весенние голоса»

Дитель В. «Вариация на народную тему»

«Китайский танец» из балета «Щелкунчик»

2) Обработка русской народной песни «Меж крутых бережков».

Шостакович Д. «Три фантастических танца»

Винкин З. «Родные напевы»

Пьесы для квартета:

1) Камалдинов Г. Концертная фантазия на народную тему

Григ Э. «Шествие гномов»

Глинка М. «Танцы» из оперы «Иван Сусанин»

2) Гендель Г. «Менуэт»

Хиндемит П. «Танец»

Стрельников В. Обработка русской народной песни «Травушка-муравушка.

Прокофьев С. «Вальс»

Примерный перечень музыкальных произведений, рекомендуемых для исполнения

Пьесы для дуэта:

Куклин А. «Любимая игрушка»

Куклин А. «Диптих»

Андреев В. «Вальс»

Лапченко В. «Танцевальная»

Дунаевский М. «Полька» из к/ф «Кубанские казаки»

Ребигов В. Вальс из сказки «Елка»

Дербенко Е. «В сельском клубе»

Дербенко Е. «Русская песня»

Дербенко Е. «Старый трамвай»

Новиков А. Ариозо матери из кантаты «За мир»

Пьесы для трио:

Шишаков Ю. «Во горнице»

Лаптев В. «Липа вековая»

Дмитриев О. «Русское интермеццо»

Русская народная песня «В сыром бору тропина» обр. В. Андреева

Забутов Ю. «Полька»

Фроссини П. «Головокружительный фокстрот»

Пьяцолла А. «Танго»

Новиков В. «Одесская кадриль»

Быков Е. «Регтайм»

М. Глинка. Андалузский танец , Тарантелла

Р. Щедрин. Танец Царя Гороха из балета «Конек-Горбунок»

М. Чюрленис Прелюдия

Пьесы для квартета:

Чайковский П. Неаполитанская песенка , II часть из Первого струнного квартета.

«Китайский танец» из балета «Щелкунчик»

Аверкин А. Волжские переборы , Скерцо – рондо

Винкин З. Родные напевы

Магиденко М. Две пьесы на болгарские темы.

Прокофьев С. Вальс

Мусоргский М. «Гопак» из оперы «Сорочинская ярмарка» , Скерцо

Динниц Г. Вариации на две народные темы

Дитель В. Вариация на народную тему

Шостакович Д. Прелюдия, Три фантастических танца

Вивальди А. «Лярго» из Концерта ре минорГендель Г. «Менуэт»

III. Требования к уровню подготовки обучающихся

Результатом освоения программы является приобретение обучающимися следующих знаний, умений и навыков в области ансамблевого исполнительства:

- развитие интереса у обучающихся к музыкальному искусству в целом;
- реализацию в ансамбле индивидуальных практических навыков игры на инструменте, приобретенных в классе по специальности;
- приобретение особых навыков игры в музыкальном коллективе (ансамбль, оркестр);
- развитие навыка чтения нот с листа;
- развитие навыка транспонирования, подбора по слуху;
- знание репертуара для ансамбля;
- наличие навыков репетиционно-концертной работы в качестве члена музыкального коллектива;
- повышение мотивации к продолжению профессионального обучения на инструменте.

IV. Формы и методы контроля, система оценок

1. Аттестация: цели, виды, форма, содержание

Основными видами контроля успеваемости являются:

- текущий контроль успеваемости учащихся

- промежуточная аттестация
- итоговая аттестация

Каждый вид контроля имеет свои цели, задачи, формы.

Текущий контроль направлен на поддержание учебной дисциплины, выявление отношения к предмету, на ответственную организацию домашних занятий, имеет воспитательные цели, может носить стимулирующий характер. Текущий контроль осуществляется регулярно преподавателем, оценки выставляются в журнал и дневник учащегося. При оценивании учитывается:

- отношение ребенка к занятиям, его старания и прилежность;
- качество выполнения предложенных заданий;
- инициативность и проявление самостоятельности как на уроке, так и во время домашней работы;
- темпы продвижения.

На основании результатов текущего контроля выводятся четвертные оценки.

Особой формой текущего контроля является контрольный урок, который проводится преподавателем, ведущим предмет.

Промежуточная аттестация определяет успешность развития учащегося и степень освоения им учебных задач на определенном этапе. Наиболее распространенными формами промежуточной аттестации являются контрольные уроки, проводимые с приглашением комиссии, зачеты, академические концерты, технические зачеты, экзамены.

Каждая форма проверки (кроме переводного экзамена) может быть как дифференцированной (с оценкой), так и недифференцированной. При оценивании обязательным является методическое обсуждение, которое должно носить рекомендательный, аналитический характер, отмечать степень освоения учебного материала, активность, перспективы и темп развития ученика.

Участие в конкурсах может приравняться к выступлению на контрольных уроках и зачетах. Переводной экзамен является обязательным для всех. Переводной экзамен проводится в конце каждого учебного года, определяет качество освоения учебного материала, уровень соответствия с учебными задачами года.

Контрольные уроки в рамках промежуточной аттестации проводятся в конце учебных полугодий в счет аудиторного времени, предусмотренного на

предмет «Ансамбль». Экзамены проводятся за пределами аудиторных учебных занятий, то есть по окончании проведения учебных занятий в учебном году, в рамках промежуточной (экзаменационной) аттестации. К экзамену допускаются учащиеся, полностью выполнившие все учебные задания.

2. Критерии оценок

Для аттестации обучающихся создаются фонды оценочных средств, которые включают в себя методы контроля, позволяющие оценить приобретенные знания, умения и навыки.

Критерии оценки качества исполнения

По итогам исполнения программы на зачете, академическом прослушивании или экзамене выставляется оценка по пятибалльной шкале, включая плюс и минус:

2 («неудовлетворительно»)

комплекс недостатков, причиной которых является отсутствие домашних занятий, а также плохая посещаемость аудиторных занятий

«зачет» (без отметки)

отражает достаточный уровень подготовки и исполнения на данном этапе обучения.

V. Методическое обеспечение учебного процесса

Методические рекомендации педагогу

Организация деятельности ансамбля – дело творческое. Успешность творческого и воспитательного процессов зависит от подготовки и знаний руководителя как организатора, педагога, а также от умения общие положения методики преломлять в своей творческой индивидуальной работе.

На уроке необходимо создать радостную, приятную атмосферу, обеспечивающую учащимся психологический комфорт, уверенность в своих силах и возможностях.

Учащиеся обладают разными музыкальными способностями и физическими данными. Первое, с чего начинается работа ансамбля – это подбор участников коллектива, равных по своей музыкальной подготовке и владению инструментом. Учитывая музыкальные и технические возможности учащихся, они распределяются по партиям и занимают свое место в коллективе.

Каждый участник коллектива должен быть расположен таким образом, чтобы иметь возможность слышать и видеть участников коллектива. Размещение участников коллектива должно быть стабильным, не изменяться в зависимости от помещения, в котором приходится репетировать и выступать, напротив, от расположения зависит, какая комната должна быть избрана для репетиций и как нужно оборудовать сцену для выступления. Расстояние между исполнителями должно обеспечивать слитное, цельное звучание и в то же время свободу игровых движений каждого участника ансамбля.

Одной из задач педагога при проведении репетиции является достижение максимальных результатов при минимальных затратах энергии и времени учащихся. Поэтому очень важен темп репетиции, на репетиции всегда должна звучать музыка, прерываясь лишь для ясных и четко сформулированных замечаний педагога определенным исполнителям.

Партия участника коллектива должна быть оформлена грамотно и аккуратно во избежание неточностей во время исполнения. Все штрихи, мельчайшие нюансы, аппликатура должны быть проставлены в партии.

Важным фактором в развитии ансамблевого исполнительства является репертуар. Это народная песенно-танцевальная музыка, переложения классической музыки, оригинальные сочинения. Вместе с тем возрос интерес к эстраднему и фольклорному направлениям, расширилась практика аккомпанементов.

Выбирая репертуар для детского ансамбля, преподаватель должен руководствоваться принципом постепенности и последовательности обучения, соблюдая дидактические принципы доступности. Не допустимо включение в репертуар произведений, превышающих музыкально-исполнительские (художественные и технические) возможности учащихся и не соответствующие их возрастным особенностям. Работа участников коллектива над такими произведениями становится препятствием для их музыкально развития и не дает положительных результатов. При выборе репертуара руководителю приходится не только опираться на учебные программы, свой вкус и желания, но учитывать целый комплекс условий и факторов: репертуар должен соответствовать исполнительскому уровню учащихся, быть интересным для участников и слушателей, достаточно разнообразным, чтобы с ним можно было принимать участия в различных концертах.

Важно, чтобы коллектив имел в своем репертуаре пьесы, которые можно было бы использовать для различной аудитории, на различных мероприятиях. Каждый концерт требует соответствующих по характеру и

содержанию пьес, которыми можно было бы открыть и завершить выступление, создать определенное эмоциональное состояние у слушателей.

Опыт и стаж педагога не должны приводить раз и навсегда найденным и ко всем одинаково применяемым догмам, к шаблону в обучении. Система, включающая в себя основные принципы и главные задачи обучения, должна быть незыблемой. Методика же, определяющая пути к практическому решению этих задач может быть разной. В умении найти для ансамбля учащихся наилучший путь и темп развития проявляется диалектика педагогической работы. Педагог должен быть не только хорошим музыкантом и исполнителем, но и хорошим чутким наблюдателем и знатоком души ребенка.

Учебно-методическое и информационное обеспечение программы

Реализация образовательной программы по учебному предмету «Ансамбль» обеспечивается наличием следующей учебно-методической документации:

- программа по предмету;
- дневник успеваемости учащегося;
- журнал учебных занятий по предмету;
- нотные издания, методические рекомендации, аудио и видеозаписи, компьютерные программы.

Реализация программы «Ансамбль» обеспечивается доступом каждого обучающегося и преподавателя к библиотечным фондам, нотным изданиям, учебным и методическим пособиям, фондам фонотеки, аудио- и видеозаписей, компьютерным программам.

Материально-техническое обеспечение программы

- учебная аудитория для индивидуальных занятий;
- учебная аудитория (концертный зал) для проведения промежуточной аттестации;
- учебное оборудование в необходимом количестве: наличие фортепиано, концертных инструментов и чехлов, пультов, стульев разной высоты для разных возрастных групп обучающихся, подставок под ноги, мест для хранения инструментов и нот;
- компьютер и звукоусиливающая аппаратура;
- создание условий для и обслуживания и ремонта инструментов.

V. Список литературы

1. Ансамбли баянов в ДШИ, ДМШ вып. 6,8 сост. А. Судариков. А. Талакин 1990г.
2. Пьесы для ансамблей «Соберемся-повеселимся» сост. А. Лубянников 1994г.
3. Пьесы для дуэта баянов в пер. В. Липницкого, Украина.1990г.
4. Пьесы для ансамблей баянов 2-3 классов, сост.П.Нечипоренко,1990г.
5. Ансамбли 2 класса для аккордеона, вып. 40, 1981г.
6. Ансамбли баянов вып. 42, сост. В. Грачев, 1981г.
7. Учимся играть на аккордеоне, тетрадь №2. Р. Бажилин, 2006г.
8. Хрестоматия для ансамблей аккордеонов ДМШ, сост. Г. Бойцова, 2010г.
9. Алексеев И. Д., Корецкий Н.И. – составители сборника «Баян 4 класс», учебный репертуар – Киев: Музична Украина, 1973г.
10. Алексеев И. Д., Корецкий Н.И. – составители сборника «Баян 3 класс», учебный репертуар, издание 4 – Киев: Музична Украина, 1973г.

VI. Списки методической литературы

1. Бороздинов А. Инструментовка в детском оркестре, 1998г.
2. Васкевич В. Формирование оркестрового мастерства в начальной стадии музыкального образования. 1998г.
3. Гертович Р. Оркестр в детской музыкальной школе, 1986г.
4. Готлиб А. Основы ансамблевой техники, 1971г.
5. Зеленин В. Работа в классе ансамбля, 1979г.
6. Сондецкис С. Из опыта работы со школьным оркестром, 1985г.
7. Гезунгейт М. Методическое пособие для начинающих оркестров,1974г.
8. Прошко Н. Методические рекомендации для оркестров и ансамблей народных инструментов, 1972г.
9. Хрестоматия по дирижированию оркестром народных инструментов, вып. 3, сост. А. Поздняков. 1970г.
- 10.. Крюкова В. Музыкальная педагогика, 2002г
11. Вопросы музыкальной педагогики, вып. 6, сост. М. Говорушко,1985г.

12. Браудо И. Артикуляция, 1973г.
13. Давыдов Н. Методика переложений инструментальных произведений, 1982г.
14. Мотов В. О некоторых проблемах звукоизвлечения на баяне, 1980г.
15. Шахов Г. Игра по слуху, чтение с листа в ансамбле, 2004г.
16. Литвин В. Методические рекомендации, 1989г.
17. Паньков О. О работе баяниста над ритмом, 1986г.
18. Голубовская Н. О музыкальном исполнительстве, 1985г.
19. Крюкова В. В. Музыкальная педагогика. – Ростов-на-Дону: «Феникс», 2002.
20. Шрамко В. И. Класс ансамбля баянов (аккордеонов). – СПб. : «Композитор», 2008.
21. В.И.Литвин «Методические рекомендации.
 - а) «О пособиях по начальному обучению на баяне».
 - б) «Работа над музыкальным произведением».
 - в) «Развитие навыков чтения нот с листа».
22. И. Е. Домогацкая «Развитие музыкальных способностей у детей раннего возраста».
23. А. А. Коновалов «Игра и упражнения для развития рук и пальцев».
24. С. Ф. Найко «К вопросу о постановке баяниста».
25. Г. М. Цытин «Развитие учащегося – музыканта в процессе обучения игре на инструменте» .
26. «Некоторые проблемы начального музыкального образования».
27. О. Паньков « О работе баяниста над ритмом».
28. В. Игонин «Об устранении дефектов постановки правой руки».
29. М. Говорушко «Чтение с листа в процессе обучения баяниста».
30. Андриюшенков Г.И. «Формы и методы работы с самостоятельным инструментальным ансамблем», учебное пособие – Ленинград, 1983г.
31. Гимерверт Ф. – составитель сборника «Играем вдвоём», облегчённые переложения популярной музыки для средних классов ДМШ – СПб.: «Союз художников», 2001г.

32. Голиков В. «Пьесы и ансамбли для русских народных инструментов» - М.: «Владос», 2004г.
33. Лихачёв М. – составители сборника «Хрестоматия для баяна», выпуск 5, 4 – 5 классы ДМШ – СПб.: «Композитор», 2007г.
34. Гречухина Р., Лихачев М. – составители сборника «Хрестоматия для баяна», выпуск 4, 3 4 классы ДМШ – СПб.: «Композитор», 2007г.
35. Гречухина Р., Лихачев М. – составители сборника «Хрестоматия для баяна», выпуск 2, 1 – 2 классы ДМШ – СПб.: «Композитор», 2004г.
36. Гречухина Р., Лихачев М. – составители сборника «Хрестоматия для баяна», выпуск 3, 2 – 3 классы ДМШ – СПб.: «Композитор», 2006г.
37. Гречухина Р., Лихачев М. – составители сборника «Хрестоматия для баяна», выпуск 3, 2 – 3 классы ДМШ – СПб.: «Композитор», 2006г.
38. Гречухина Р., Лихачев М. – составители сборника «Хрестоматия для баяна», выпуск 2, 1 – 2 классы ДМШ – СПб.: «Композитор», 2004г.
39. Гречухина Р., Лихачев М. – составители сборника «Хрестоматия для баяна», выпуск 4, 3 – 4 классы ДМШ – СПб.: «Композитор», 2007г.
40. Гречухина Р., Лихачев М. – составители сборника «Хрестоматия для баяна», выпуск 5, 4 – 5 классы ДМШ – СПб.: «Композитор», 2007г.
41. Денисов А., Угринович В. – составители сборника «Баян 5 класс» - Киев: Музична Украина, 1987г.
42. Доренский А. «Музыка для детей», выпуск 2, 2-3 класс – Ростов-на-Дону: «Феникс», 1998г.
43. Иванов В. «Ансамбли баянов и аккордеонов» - М.: «Музыка», 1990г.
44. Имханицкий М., Мищенко А. «Дуэт баянистов», вопросы теории и практики, выпуск 1; издательство РАМ им. Гнесиных, 2001г.
45. Катанский А.В. – составитель сборника «Пьесы для ансамблей аккордеонистов». - М.: издательский дом В. Катанского, 2004г.
46. Коробейников А. «Альбом для детей и юношества» - СПб.: «Композитор», 2003г.
47. Коробейников А. П. «Детский альбом» - М.: Русское музыкальное товарищество, 2004г.
48. Кривенцова Т., петухова Н. – составители сборника «Медлодии, которые всегда с тобой» – СПб.: «Композитор», 2003г.
49. Крылузов А. «Ансамбли баянов», выпуск 13.- М.: «Музыка», 1982г.

50. Крылузов А. С. «Хрестоматия баяниста», 1-2 класс, издание 6.- М.: «Музыка», 1987г.
51. Лихачёв М.Ю., Гречухина Р.Н. – составители сборника «Хрестоматия для баяна», выпуск 6, 6-7 классы ДМШ – СПб.: «Композитор», 2009г.
52. Лихачёв С.Ю. – составитель сборника «Эстрадные миниатюры» для аккордеона или баяна, выпуск 2 – СПб.: «Композитор», 2002г.
53. Лихачёв С.Ю. – составитель сборника «Эстрадные миниатюры» для аккордеона или баяна, выпуск 1 – СПб.: «Композитор», 2002г.
54. Мирек А. «Хрестоматия педагогического репертуара для аккордеона», 1 - 2 класс ДМШ. - М.:1962г.
55. Мирек А. «Школа игры на аккордеоне» - М.: 1962г.
56. Мотов В.Н., Шахов Г.Н. – составители сборника «Аккордеон.
57. Хрестоматия 5-7 класс ДМШ» – Москва: «Кифара», 2005г.
58. Розанов В. – составитель сборника «Ансамбли баянов в музыкальной школе», выпуск 3. – Москва: «Советский композитор», 1985г.
59. Розанов В. – составитель сборника «Репертуар для АРНИ», выпуск 22 – М.: «Советский композитор», 1973г.
60. Рубинштейн С. – составитель сборника «Репертуар для АРНИ», выпуск 21- ансамбли аккордеонов. - М.: «Советский композитор», 1972г.
61. Самойлов Д. – составитель сборника 15 уроков игры на баяне. – М.: «Кифара», 1996г.
62. Самойлов Д. «Баян 3 – 5 класс ДМШ», хрестоматия. – Москва: «Кифара», 2005г.
63. Самойлов Д. «Баян 5 – 7 класс ДМШ», хрестоматия. – Москва: «Кифара», 2005г.
64. Селиванов Г. – составитель сборника «Гармонь - моя отрада», аранжировки русских народных песен и танцев, произведений советских композиторов. – Котлас: Школа искусств «Гамма», 2005г.
65. Судариков А. – составитель и исполнительный редактор сборника «Хрестоматия ансамблей аккордеонов».- М.: «Музыка», 1985г.
66. Судариков А., Талакин А. – составители сборника «Ансамбли баянов в музыкальной школе», выпуск 6,7,9, 10.- СПб.: «Композитор», 1993г.
67. Ушаков В. – составитель сборника «Композиции для дуэта аккордеонов», выпуск 1 – 5 СПб.: «Композитор», 1998г.

68. Ходукин В. – составитель сборника «Просчитай до трёх», эстрадные композиции для дуэта аккордеонистов.– СПб.: «Композитор», 1999г.

5.3. ПРОГРАММА
по учебному предмету

ПО.02.УП.01. «Сольфеджио»

Предметная область
ПО.02. Историко-теоретическая подготовка

Возраст обучающихся – от 9 до 13 лет
Срок реализации программы – 4 года

Составитель: Ноговицина Ольга Константиновна.
преподаватель «Детской школы искусств №8»
структурное подразделение
«Детская школа искусств №51», 2019

Структура программы учебного предмета

I. Пояснительная записка

- *Характеристика учебного предмета, его место и роль в образовательном процессе;*
- *Срок реализации учебного предмета;*
- *Объем учебного времени, предусмотренный учебным планом образовательного учреждения на реализацию учебного предмета;*
- *Форма проведения учебных аудиторных занятий;*
- *Цель и задачи учебного предмета;*
- *Обоснование структуры программы учебного предмета;*
- *Описание материально-технических условий реализации учебного предмета;*

II. Содержание учебного предмета

- *Учебно-тематический план;*
- *Распределение учебного материала по годам обучения;*
- *Формы работы на уроках сольфеджио;*

III. Требования к уровню подготовки обучающихся

IV. Формы и методы контроля, система оценок

- *Аттестация: цели, виды, форма, содержание;*
- *Критерии оценки;*
- *Контрольные требования на разных этапах обучения;*

V. Методическое обеспечение учебного процесса

- *Методические рекомендации педагогическим работникам по основным формам работы;*

VI. Список учебно-методической литературы

I.Пояснительная записка

1. Характеристика учебного предмета, его место и роль в образовательном процессе

Программа учебного предмета «Сольфеджио» разработана на основе "Рекомендаций по организации образовательной и методической деятельности при реализации общеразвивающих программ в области искусств", утвержденных приказом Министерства культуры Российской Федерации, а также с учетом многолетнего педагогического опыта в детских школах искусств.

Сольфеджио является обязательным учебным предметом в детских школах искусств, реализующих общеразвивающие программы. Уроки сольфеджио развивают такие музыкальные данные как слух, память, ритм, помогают выявлению творческих задатков учеников, знакомят с теоретическими основами музыкального искусства. Наряду с другими занятиями они способствуют расширению музыкального кругозора, формированию музыкального вкуса, пробуждению любви к музыке. Полученные на уроках сольфеджио знания и формируемые умения и навыки должны помогать ученикам в их занятиях на инструменте, а также в изучении других учебных предметов дополнительных общеразвивающих программ в области искусств.

2. Срок реализации учебного предмета «Сольфеджио» для детей, поступивших в образовательное учреждение в первый класс в возрасте с 9-13 лет, составляет 4 года.

3. Объем учебного времени, предусмотренный учебным планом образовательного учреждения на реализацию учебного предмета «Сольфеджио»: **Нормативный срок обучения – 4 года**

Классы	1-4
Максимальная учебная нагрузка в часах	272
Количество часов на аудиторные занятия	136
Количество часов на внеаудиторные занятия	136

4. Форма проведения учебных аудиторных занятий: мелкогрупповая (от 4 до 10 человек), продолжительность урока - 45 минут.

5. Цель и задачи предмета «Сольфеджио»

Цель: развитие музыкально-творческих способностей учащегося на основе приобретенных им знаний, умений, навыков в области теории музыки, а также выявление одаренных детей в области музыкального искусства, подготовка их к поступлению в профессиональные учебные заведения.

Задачи:

- формирование комплекса знаний, умений и навыков, направленного на развитие у обучающегося музыкального слуха и памяти, чувства метроритма, музыкального восприятия и мышления, художественного вкуса, формирование знаний музыкальных стилей, владение профессиональной музыкальной терминологией;
- формирование навыков самостоятельной работы с музыкальным материалом;
- формирование у наиболее одаренных детей осознанной мотивации к продолжению профессионального обучения и подготовка их к поступлению в образовательные учреждения, реализующие основные профессиональные образовательные программы в области искусств.

6. Обоснование структуры программы учебного предмета

Программа содержит следующие разделы:

- сведения о затратах учебного времени, предусмотренного на освоение учебного предмета;
- распределение учебного материала по годам обучения;
- описание дидактических единиц учебного предмета;
- требования к уровню подготовки обучающихся;
- формы и методы контроля, система оценок;
- методическое обеспечение учебного процесса.

В соответствии с данными направлениями строится основной раздел программы "Содержание учебного предмета".

7. Описание материально-технических условий реализации учебного предмета

Реализация программы учебного предмета «Сольфеджио» обеспечивается доступом каждого обучающегося к библиотечным фондам. Во время самостоятельной работы обучающиеся могут быть обеспечены доступом к сети Интернет.

Библиотечный фонд детской школы искусств укомплектован печатными и/или электронными изданиями основной и дополнительной учебной и учебно-методической литературы по учебному предмету «Сольфеджио», а также изданиями музыкальных произведений, специальными хрестоматийными изданиями.

Учебные аудитории, предназначенные для реализации учебного предмета «Сольфеджио», оснащены пианино, звукотехническим оборудованием, учебной мебелью (досками, столами, стульями, стеллажами, шкафами) и оформлены наглядными пособиями.

II. Содержание учебного предмета

Учебный предмет сольфеджио неразрывно связан с другими учебными предметами, поскольку направлен на развитие музыкального слуха, музыкальной памяти, творческого мышления. Умения и навыки интонирования, чтения с листа, слухового анализа, в том числе, анализа музыкальных форм, импровизации и сочинения являются необходимыми для успешного овладения учениками других учебных предметов (сольное и ансамблевое инструментальное исполнительство, хоровой класс и другие).

Учебно-тематический план

Учебно-тематический план содержит примерное распределение учебного материала каждого класса в течение всего срока обучения. Преподаватель может спланировать порядок изучения тем исходя из особенностей каждой учебной группы, собственного опыта, сложившихся педагогических традиций.

При планировании содержания занятий необходимо учитывать, что гармоничное и эффективное развитие музыкального слуха, музыкальной памяти, музыкального мышления возможно лишь в случае регулярного обращения на каждом уроке к различным формам работы (сольфеджирование, слуховой анализ, запись диктантов, интонационные, ритмические, творческие упражнения) независимо от изучаемой в данный момент темы.

Срок обучения 4 года**1 класс**

№	Наименование раздела, темы	Вид учебного занятия	Общий объем времени (в часах)		
			Максимальная учебная нагрузка	Самостоятельная работа	Аудиторные занятия
1	Повторение материала	Урок	6	3	3
2	Тональность Ми мажор	Урок	3	1	2
3	Пунктирный ритм	Урок	3	2	1
4	Главные трезвучия лада	Урок	4	2	2
5	Текущий контроль	Контрольный урок	2	1	1
6	Тональность до-диез минор	Урок	4	2	2
7	Синкопа	Урок	2	2	2
8	Тритоны на IV и на VII (повышенной) ст. в мажоре и гарм. миноре	Урок	5	2	3
9	Текущий контроль	Контрольный урок	2	1	1
10	Триоль	Урок	4	2	2
11	Тональность Ля-бемоль мажор	Урок	4	2	2
12	Размер 6/8	Урок	4	2	2
13	Интервал м.7	Урок	2	1	1
14	Доминантовый септаккорд в мажоре и гармоническом миноре	Урок	4	2	2
15	Текущий контроль	Контрольный урок	2	1	1
16	Тональность фа минор	Урок	4	2	2
17	Повторение тритонов	Урок	4	2	2
18	Повторение доминантового септаккорда	Урок	3	1	2
19	Промежуточный контроль	Контрольный урок	2	1	1
20	Резервный урок	Урок	2	1	1
	ИТОГО:		68	34	34

2класс

1	Повторение материала 1 класса	Урок	6	3	3
2	Доминантовое трезвучие с	Урок	4	2	2

	обращениями и разрешениями				
3	Ритмическая группа четверть с точкой и две шестнадцатые	Урок	4	2	2
4	Текущий контроль	Контрольный урок	2	1	1
5	Субдоминантовое трезвучие с обращениями и разрешениями	Урок	6	3	3
6	Повторение тритонов на IV и VII ступенях в мажоре и гармоническом миноре	Урок	2	1	1
7	Уменьшенное трезвучие на VII ступени в мажоре и гармоническом миноре	Урок	5	2	3
8	Текущий контроль	Контрольный урок	2	1	1
9	Тональности Си мажор, соль-диез минор	Урок	6	3	3
10	Различные виды синкоп	Урок	6	3	3
11	Построение мажорных и минорных трезвучий, сектаккордов, квартсектаккордов от звука	Урок	6	3	3
12	Текущий контроль	Контрольный урок	2	1	1
13	Тональности Ре-бемоль мажор, си-бемоль минор	Урок	4	2	2
14	Буквенные обозначения тональностей	Урок	2	1	1
15	Период, предложения, фраза	Урок	2	1	1
16	Повторение	Урок	4	2	2
17	Промежуточный контроль	Контрольный урок	2	1	1
18	Резервный урок	Урок	2	1	1
	ИТОГО:		68	34	34

3 класс

1	Повторение материала 5 класса	Урок	6	3	3
2	Обращения Доминантового септаккорда,	Урок	5	3	2

	разрешения				
3	Ритмические фигуры с шестнадцатыми в размерах 3/8, 6/8	Урок	4	2	2
4	Текущий контроль	Контрольный урок	2	1	1
5	Гармонический мажор	Урок	2	1	1
6	Субдоминанта в гармоническом мажоре	Урок	2	1	1
7	Тритоны в гармоническом мажоре и натуральном миноре	Урок	7	3	4
8	Ритм триоль	Урок	2	1	1
9	Текущий контроль	Контрольный урок	2	1	1
10	Тональности Фа-диез мажор, ре-диез минор	Урок	4	2	2
11	Уменьшенное трезвучие в гармоническом мажоре	Урок	2	1	1
12	Уменьшенное трезвучие в натуральном миноре	Урок	2	1	1
13	Ритмические группы с заливованными нотами	Урок	4	2	2
15	Септаккорд II ступени в мажоре и миноре	Урок	4	2	2
15	Отклонение, модуляция в параллельную тональность, в тональность доминанты	Урок	2	1	1
16	Текущий контроль	Контрольный урок	2	1	1
17	Тональности Соль-бемоль мажор, ми-бемоль минор	Урок	4	2	2
18	Энгармонизм. тональности с 6 знаками	Урок	2	1	1
19	Квинтовый круг тональностей	Урок	2	1	1
20	Повторение	Урок	4	2	2
21	Текущий контроль	Контрольный урок	2	1	1
22	Резервный урок	Урок	2	1	1
	ИТОГО:		68	34	34

4 класс

1	Повторение материала 6 класса	Урок	6	3	3
---	-------------------------------	------	---	---	---

2	Характерные интервалы ув.2 и ум.7 в гармоническом мажоре и гармоническом миноре	Урок	4	2	2
3	Характерные интервалы ум.4 и ув.5 в гармоническом мажоре	Урок	2	1	1
4	Характерные интервалы ум.4 и ув.5 в гармоническом миноре	Урок	2	1	1
5	Текущий контроль	Контрольный урок	2	1	1
6	Малый вводный септаккорд в натуральном мажоре	Урок	4	2	2
7	Уменьшенный вводный септаккорд в гармоническом мажоре	Урок	2	1	1
8	Уменьшенный вводный септаккорд в гармоническом миноре	Урок	2	1	1
9	Правописание хроматической гаммы (мажорный, минорный лад)	Урок	5	2	3
10	Текущий контроль	Контрольный урок	2	1	1
11	Тональности с семью знаками в ключе	Урок	4	2	2
12	Построение и разрешение тритонов от звука	Урок	4	2	2
13	Построение и разрешение ув.2 и ум.7 от звука	Урок	2	1	1
14	Диатонические лады	Урок	2	1	1
15	Пентатоника	Урок	2	1	1
16	Переменный размер	Урок	2	1	1
17	Размеры 6/4, 3/2	Урок	2	1	1
18	Текущий контроль	Контрольный урок	2	1	1
19	Тональности 1 степени родства	Урок	2	1	1
20	Период, отклонения, модуляция в родственные тональности	Урок	2	1	1
21	Повторение: кварто-квинтовый круг, буквенные обозначения тональностей, тональности 1 степени	Урок	2	1	1

	родства				
22	Повторение	Урок	5	2	3
23	Промежуточный контроль	Контрольный урок	2	1	1
24	Резервный урок	Урок	2	1	1
	ИТОГО:		68	34	34

Распределение учебного материала по годам обучения

Срок обучения 4 года

1 класс

Тональности до 4 знаков в ключе.

Трезвучия главных ступеней - тоника, субдоминанта, доминанта.

Септима.

Доминантовый септаккорд.

Тритон, увеличенная кварта, уменьшенная квинта.

Пунктирный ритм.

Синкопа.

Триоль.

Размер 6/8.

2 класс

Тональности до 5 знаков в ключе.

Буквенные обозначения тональностей.

Обращения и разрешения главных трезвучий.

Построение от звука мажорных и минорных трезвучий, сектаккордов, квартсектаккордов.

Уменьшенное трезвучие в мажоре и гармоническом миноре.

Ритм четверть с точкой и две шестнадцатых.

Различные виды синкоп.

Период, предложение, фраза, каденция.

3 класс

Тональности до 6 знаков в ключе.

Гармонический вид мажора.

Энгармонизм.

Квинтовый круг тональностей.

Альтерация

Септаккорд II ступени в мажоре и миноре

Хроматизм.

Отклонение.

Модуляция.

Тритоны в гармоническом мажоре и натуральном миноре.

Диатонические интервалы в тональности и от звука.

Обращения доминантового септаккорда в тональности

Уменьшенное трезвучие в гармоническом мажоре и натуральном миноре.

Ритмические группы с шестнадцатыми в размерах 3/8, 6/8.

Ритмические группы с заливочными нотами.

4 класс

Тональности до 7 знаков в ключе.

Характерные интервалы гармонического мажора и минора.

Энгармонически равные интервалы.

Малый вводный септаккорд.

Уменьшенный вводный септаккорд.

Диатонические лады.

Пентатоника.

Переменный размер.

Тональности 1 степени родства.

Модуляции в родственные тональности.

Различные виды внутритактовых синкоп.

Хроматическая гамма.

Диатонические интервалы.

Тритоны натурального, гармонического, мелодического вида мажора и минора.

Характерные интервалы в гармоническом мажоре и миноре.

Формы работы на уроках сольфеджио

Основные формы работы и виды заданий на уроках сольфеджио служат для развития музыкального слуха, памяти, чувства ритма, творческой инициативы, помогают практическому освоению теоретического материала, формируют навыки чтения с листа, чистого интонирования, слухового анализа, записи мелодий по слуху, подбора аккомпанемента. На каждом уроке необходимо пропорционально сочетать упражнения по развитию интонационных навыков, сольфеджированию, ритмические упражнения, слуховой анализ, различные виды музыкальных диктантов, задания на освоение теоретических понятий, творческие упражнения.

Интонационные упражнения

Одной из задач учебного предмета сольфеджио является формирование навыка чистого интонирования. Интонационные упражнения включают в себя пение гамм и различных тетрахордов,

отдельных ступеней, мелодических оборотов, секвенций, интервалов в тональности и от звука, аккордов в тональности и от звука. На начальном этапе обучения рекомендуется петь интонационные упражнения хором или группами, а затем переходить к индивидуальному исполнению. Интонационные упражнения исполняются без аккомпанемента на фортепиано с предварительной настройкой, но в отдельных случаях допустима «помощь» фортепиано в виде гармонического аккомпанемента, подчеркивающего тяготение, ладовую краску. Интонационные упражнения в начале обучения выполняются в среднем темпе, в свободном ритме; в дальнейшем желательна определенная ритмическая организация. На начальном этапе обучения рекомендуется использовать ручные знаки, карточки с порядковыми номерами ступеней, «лесенку», изображающую ступени гаммы и другие наглядные пособия.

Интонационные упражнения могут быть многоголосными. Рекомендуется пропевание интервалов, аккордов и их последовательностей в гармоническом (двухголосном, трехголосном) звучании.

Интонационные упражнения выполняются как в ладу, так и от звука (вверх и вниз). С помощью интонационных упражнений можно прорабатывать теоретический материал, подготовиться к сольфеджированию, чтению с листа, активизировать слух и память перед музыкальным диктантом или слуховым анализом.

Сольфеджирование и чтение с листа

Сольфеджирование способствует выработке правильных певческих навыков, интонационной точности, формированию дирижерского жеста, развитию чувства ритма, воспитанию сознательного отношения к музыкальному тексту.

С первых уроков необходимо следить за правильным звукоизвлечением, дыханием, положением корпуса при пении. Следует учитывать особенности детского голосового аппарата, работать в удобном диапазоне («до» первой октавы – «ре», «ми» второй), постепенно расширяя его. Примеры для сольфеджирования и для чтения с листа должны исполняться с дирижированием (на начальном этапе возможно тактирование). В младших классах рекомендуется сольфеджирование и чтение с листа хором, группами с постепенным переходом к индивидуальному исполнению. Развитию внутреннего слуха и внимания способствует исполнение мелодии фрагментами хором и одним учеником, вслух и про себя.

Сольфеджирование и чтение с листа предполагает пение без аккомпанемента фортепиано, но в трудных интонационных оборотах или при потере ощущения лада можно поддержать пение гармоническим сопровождением. Отдельным видом работы является исполнение песен с аккомпанементом фортепиано по нотам (на начальном этапе - с сопровождением педагога, в старших классах – со своим собственным).

Примеры для сольфеджирования и чтения с листа должны опираться на интонации пройденных интервалов, аккордов, знакомые мелодические обороты, включать известные ритмические фигуры. Естественно, примеры для чтения с листа должны быть проще. Перед началом исполнения любого примера необходимо его проанализировать с точки зрения известных мелодических оборотов, движения по звукам аккордов, интервалов, нахождения определенных ритмических рисунков. Как подготовительное упражнение можно использовать сольмизацию примеров (проговаривание названий звуков в ритме с дирижированием). Очень важна художественная ценность исполняемых примеров, доступность их для данного возраста, стилистическое разнообразие.

Как можно раньше следует вводить пение двухголосных примеров с использованием параллельного движения голосов, подголосочного склада с преобладанием унисонов. Работа над имитационным двухголосием начинается с пения канонов. В двухголосии также необходимо приучать учеников к дирижированию, в том числе и при исполнении одного из голосов на

фортепиано. Воспитание музыкального вкуса – еще одна из задач уроков сольфеджио, и наибольшее возможности для этого представляют такие формы работы как сольфеджирование, слуховой анализ.

Ритмические упражнения

Ритмические упражнения необходимы для развития чувства метроритма – важной составляющей комплекса музыкальных способностей. На начальном этапе обучения следует опираться на то, что у детей восприятие ритма связано с двигательной реакцией, будь то ходьба, танцевальные движения, бег, хлопки. Поэтому целесообразно на уроках сольфеджио на начальном этапе уделять большое внимание различным двигательным упражнениям и детскому оркестру из ударных инструментов, даже при наличии в программе таких предметов как ритмика и оркестр (оркестр К. Орфа, коллективное инструментальное музицирование и т.д.). Можно рекомендовать самые разнообразные ритмические упражнения:

- простукивание ритмического рисунка знакомой песни, мелодии (карандашом, хлопками, на ударных инструментах);
- повторение ритмического рисунка, исполненного педагогом;
- простукивание ритмического рисунка по нотной записи, на карточках;
- проговаривание ритмического рисунка с помощью закрепленных за длительностями определенных слогов;
- ритмический аккомпанемент к мелодии, песне, пьесе;
- ритмическая партитура,
- ритмический диктант (запись ритмического рисунка мелодии или ритмического рисунка, исполненного на ударном инструменте, хлопками, карандашом).

Каждая новая ритмическая фигура должна быть, прежде всего, воспринята эмоционально и практически проработана в ритмических упражнениях, а затем - включена в другие виды работы: сольфеджирование, чтение с листа, музыкальный диктант.

Большую роль в развитии чувства метроритма играет дирижирование. Необходимо на раннем этапе обучения обращать внимание учеников на ритмическую пульсацию (доли), вводить различные упражнения – тактирование, выделение сильной доли - для дальнейшего перехода к дирижированию. На протяжении нескольких лет планомерно отрабатываются навыки дирижерского жеста в разных размерах, в том числе, при чтении с листа и при пении двухголосия. Начинать работу с дирижерским жестом лучше при пении знакомых выученных мелодий и слушании музыки.

Слуховой анализ

Этот вид работы подразумевает развитие музыкального восприятия учеников. Не следует ограничивать слуховой анализ лишь умением правильно определять сыгранные интервалы или аккорды в ладу или от звука. Слуховой анализ – это, прежде всего, осознание услышанного. Соответственно, необходимо учить детей эмоционально воспринимать услышанное и уметь слышать в нем конкретные элементы музыкального языка. Для этого нужно использовать и примеры из музыкальной литературы, и специальные инструктивные упражнения.

При прослушивании одноголосной мелодии необходимо обращать внимание на ладовые, структурные особенности (членение на фразы, повторы, секвенции), определять размер, узнавать в ней знакомые мелодические и ритмические обороты.

При прослушивании многоголосного построения необходимо обращать внимание на знакомые гармонические обороты из аккордов, интервалов, на тип фактуры.

При слуховом анализе фрагментов из музыкальной литературы необходимо обращать внимание учеников на соотношение определенных элементов музыкального языка и эмоциональной выразительности музыки. В дидактических примерах можно требовать более детального разбора:

- анализ звукорядов, гамм, отрезков гамм;
- отдельных ступеней лада и мелодических оборотов;
- ритмических оборотов;
- интервалов в мелодическом звучании вверх и вниз от звука и в тональности;
- интервалов в гармоническом звучании от звука и в тональности;
- последовательности из нескольких интервалов в тональности (с определением величины интервала и его положения в тональности);
- аккордов в мелодическом звучании с различным чередованием звуков в тональности и от звука;
- аккордов в гармоническом звучании от звука и в тональности (с определением их функциональной принадлежности);
- последовательности из аккордов в тональности (с определением их функциональной принадлежности);

Желательно, чтобы дидактические упражнения были организованы ритмически.

На начальном этапе обучения слуховой анализ проходит, как правило, в устной форме. В старших классах возможно использование письменной формы работы, но рекомендуется это делать после предварительного устного разбора, так как это способствует осознанию целостности музыкального построения и развитию музыкальной памяти.

Музыкальный диктант

Музыкальный диктант – форма работы, которая способствует развитию всех составляющих музыкального слуха и учит осознанно фиксировать услышанное. Работа с диктантами в классе предполагает различные формы:

- устные диктанты (запоминание и пропевание на нейтральный слог и с названием нот 2-4-тактовой мелодии после двух-трех проигрываний);
- диктант по памяти (запись выученной в классе или дома мелодии);
- ритмический диктант (запись данного ритмического рисунка или запись ритмического рисунка мелодии);
- музыкальный диктант с предварительным разбором (совместный анализ с преподавателем особенностей структуры мелодии, размера, ладовых особенностей, движения мелодии, использованных ритмических рисунков). На предварительный разбор отводится 2-3 проигрывания (5-10 минут), затем ученики приступают к записи мелодии. Эту форму диктанта целесообразно широко использовать в младших классах, а также при записи мелодий, в которых появляются новые элементы музыкального языка;
- музыкальный диктант без предварительного разбора (запись диктанта в течение установленного времени за определенное количество проигрываний, обычно 8-10 проигрываний в течение 20-25 минут). Эта форма диктанта наиболее целесообразна для учащихся старших классов, так как предполагает уже сформированное умение самостоятельно анализировать мелодию.

Перед началом работы над мелодическим диктантом необходима тщательная настройка в тональности, для которой можно использовать интонационные упражнения, сольфеджирование, задания по слуховому анализу.

Навык записи мелодии формируется постепенно и требует постоянной тщательной работы на каждом уроке. Записанный диктант предполагает его проверку с анализом допущенных ошибок и дальнейшую работу в классе и дома. Ученики могут определить и подписать в диктанте новые или знакомые мелодические обороты, ритмические фигуры, подобрать к диктанту второй голос или аккомпанемент, выучить его наизусть, транспонировать письменно или устно в другие тональности.

Музыкальным материалом для диктанта могут служить примеры из музыкальной литературы, специальных сборников диктантов, а также мелодии, сочиненные самим преподавателем.

Творческие задания

Развитие творческих способностей учащихся играет в процессе обучения огромную роль. В творческих заданиях ученик может реализовать свою индивидуальность, психологически раскрепоститься, испытать радостные эмоции. Все это вместе способствует формированию интереса к музыкальной деятельности. Творческие задания на уроках сольфеджио активизируют слуховое внимание, тренируют различные стороны музыкального слуха, музыкальную память, развивают художественный вкус. Вместе с тем необходимо творческие задания тесно связывать с основными разделами курса сольфеджио, так как их целью является закрепление теоретических знаний, формирование основных умений и навыков (запись мелодий, определение на слух, интонирование).

Творческие задания можно начинать с начального этапа обучения. Детям более доступны творческие упражнения, связанные с ритмической импровизацией. Простейшие мелодические задания на начальном этапе могут состоять в допевании, досочинении мелодии (формирование ощущения ладового тяготения). В дальнейшем задания могут содержать импровизацию ритмических и мелодических вариантов, и, наконец, сочинение собственных мелодических и ритмических построений. Постепенно в творческие задания добавляются упражнения, связанные с подбором и сочинением второго голоса, аккомпанемента, сначала из предложенных звуков или аккордов, затем с самостоятельным поиском гармонических средств. Данные задания каждый педагог может разнообразить, опираясь на собственный опыт и музыкальный вкус.

Творческие задания эффективны на всех этапах обучения. Кроме того, они помогают выявить детей, имеющих склонности к импровизации, композиции, и направить внимание на развитие данных способностей, а возможно, и будущую профессиональную ориентацию.

III. Требования к уровню подготовки обучающихся

Результатом освоения программы учебного предмета «Сольфеджио» является приобретение обучающимися следующих знаний, умений и навыков:

сформированный комплекс знаний, умений и навыков, отражающий наличие у обучающегося художественного вкуса, сформированного звуковысотного музыкального слуха и памяти, чувства лада, метроритма, знания музыкальных стилей, способствующих творческой самостоятельности, в том числе:

первичные теоретические знания, в том числе, профессиональной музыкальной терминологии;

умение сольфеджировать одноголосные, двухголосные музыкальные примеры, записывать музыкальные построения средней трудности с использованием навыков слухового анализа, слышать и анализировать аккордовые и интервальные цепочки;

умение осуществлять анализ элементов музыкального языка;

умение импровизировать на заданные музыкальные темы или ритмические построения;

навыки владения элементами музыкального языка (исполнение на инструменте, запись по слуху и т.п.).

Результатом освоения программы учебного предмета «Сольфеджио» с дополнительным годом обучения является приобретение обучающимися также следующих знаний, умений и навыков:

- умения осуществлять элементарный анализ нотного текста с точки зрения его построения и роли выразительных средств (лад, звукоряд, гармония, фактура) в контексте музыкального произведения;
- формирование навыков сочинения и импровизации музыкального текста;
- формирование навыков восприятия современной музыки.

IV. Формы и методы контроля, система оценок

1. Аттестация: цели, виды, форма, содержание аттестации обучающихся

Цели аттестации: установить соответствие достигнутого учеником уровня знаний и умений на определенном этапе обучения программным требованиям.

Формы контроля: текущий, промежуточный, итоговый.

Текущий контроль осуществляется регулярно преподавателем на уроках, он направлен на поддержание учебной дисциплины, ответственную организацию домашних занятий. При выставлении оценок учитываются качество выполнения предложенных заданий, инициативность и самостоятельность при выполнении классных и домашних заданий, темпы продвижения ученика. Особой формой текущего контроля является контрольный урок в конце каждой четверти

Промежуточный контроль – контрольный урок в конце каждого учебного года. Учебным планом предусмотрен промежуточный контроль в форме экзамена в 4 классе.

Итоговый контроль – осуществляется по окончании курса обучения. При 4-летнем сроке обучения - в 4 классе.

Виды и содержание контроля:

- устный опрос (индивидуальный и фронтальный), включающий основные формы работы – сольфеджирование одноголосных и двухголосных примеров, чтение с листа, слуховой анализ интервалов и аккордов вне тональности и в виде последовательности в тональности, интонационные упражнения;
- самостоятельные письменные задания - запись музыкального диктанта, слуховой анализ, выполнение теоретического задания;

2. Критерии оценки

Уровень приобретенных знаний, умений и навыков должен соответствовать программным требованиям.

Задания должны выполняться в полном объеме и в рамках отведенного на них времени, что демонстрирует приобретенные учеником умения и навыки. Индивидуальный подход к ученику может выражаться в разном по сложности материале при однотипности задания.

Для аттестации учащихся используется 5-балльная система оценок.

Музыкальный диктант

Оценка 5 (отлично)– музыкальный диктант записан полностью без ошибок в пределах отведенного времени и количества проигрываний. Возможны небольшие недочеты (не более двух) в группировке длительностей или записи хроматических звуков.

Оценка 4 (хорошо) - музыкальный диктант записан полностью в пределах отведенного времени и количества проигрываний. Допущено 2-3 ошибки в записи мелодической линии, ритмического рисунка, либо большое количество недочетов.

Оценка 3 (удовлетворительно) - музыкальный диктант записан полностью в пределах отведенного времени и количества проигрываний, допущено большое количество (4-8) ошибок в записи мелодической линии, ритмического рисунка, либо музыкальный диктант записан не полностью (но больше половины).

Оценка 2 (неудовлетворительно) – музыкальный диктант записан в пределах отведенного времени и количества проигрываний, допущено большое количество грубых ошибок в записи мелодической линии и ритмического рисунка, либо музыкальный диктант записан меньше, чем наполовину.

Сольфеджирование, интонационные упражнения, слуховой анализ

Оценка 5 (отлично) – чистое интонирование, хороший темп ответа, правильное дирижирование, демонстрация основных теоретических знаний.

Оценка 4 (хорошо) – недочеты в отдельных видах работы: небольшие погрешности в интонировании, нарушения в темпе ответа, ошибки в дирижировании, ошибки в теоретических знаниях.

Оценка 3 (удовлетворительно) – ошибки, плохое владение интонацией, замедленный темп ответа, грубые ошибки в теоретических знаниях.

Оценка 2 (неудовлетворительно) - грубые ошибки, невладение интонацией, медленный темп ответа, отсутствие теоретических знаний.

3. Контрольные требования на разных этапах обучения

На каждом этапе обучения ученики, в соответствии с требованиями программы, должны уметь:

- записывать музыкальный диктант соответствующей трудности,
- сольфеджировать разученные мелодии,
- пропеть незнакомую мелодию с листа,
- исполнить двухголосный пример (в ансамбле, с собственной игрой второго голоса, для продвинутых учеников – и с дирижированием);
- определять на слух пройденные интервалы и аккорды;
- строить пройденные интервалы и аккорды в пройденных тональностях письменно, устно и на фортепиано;
- анализировать музыкальный текст, используя полученные теоретические знания;
- знать необходимую профессиональную терминологию.

Экзаменационные требования

Нормативный срок обучения – 4 года

Примерные требования на экзамене в 4 классе

Письменно – записать самостоятельно музыкальный диктант, соответствующий требованиям настоящей программы. Устно:

- пение пройденных гамм, отдельных ступеней, в том числе альтерированных,

- пение пройденных интервалов от звука вверх и вниз,
- пение пройденных интервалов в тональности,
- пение пройденных аккордов от звука вверх и вниз,
- пение пройденных аккордов в тональности,
- определение на слух отдельно взятых интервалов и аккордов,
- чтение одноголосного примера с листа,
- пение одноголосного примера, заранее выученного наизусть.

Образец устного опроса:

1. Спеть три вида гаммы соль-диез минор.
2. Спеть натуральный и гармонический вид гаммы Ре-бемоль мажор.
3. Спеть с разрешением в тональности Си мажор IV повышенную, VI пониженную ступени.
4. Спеть с разрешением в тональности си-бемоль минор IV повышенную, VII повышенную ступени.
5. Спеть от звука ре вверх м.2, м.6, от звука си вниз ч.4, м.7, от звука ми вверх б.3, б.6.
6. Спеть в тональностях Ля-бемоль мажор и до-диез минор тритоны в натуральном и гармоническом виде с разрешением.
7. Спеть в тональностях Ми мажор и фа минор уменьшенные трезвучия с разрешением.
8. Определить на слух сыгранные вне тональности аккорды и интервалы.
9. Определить на слух последовательность из интервалов или аккордов в тональности (см. нотные примеры 25, 26 в разделе «Методические рекомендации»).
10. Спеть один из заранее выученных наизусть одноголосных примеров (например, Б.Калмыков, Г.Фридкин. Одноголосие: №№571, 576).
11. Прочитать с листа мелодию соответствующей трудности (например, Г.Фридкин. Чтение с листа: №№352, 353).


V. Методическое обеспечение учебного процесса

В этом разделе содержатся методические рекомендации для преподавателей. Рекомендации преподавателям составлены по основным формам работы для каждого класса 4летней программы обучения.


1. Методические рекомендации педагогическим работникам по основным формам работы

Нормативный срок обучения 4 года

1 класс



Запись мелодий с предварительным разбором в объеме 4-8 тактов в пройденных размерах, с пройденными мелодическими оборотами, в пройденных тональностях.



Музыкальный диктант

Различные формы устного диктанта.

Запись выученных мелодий.

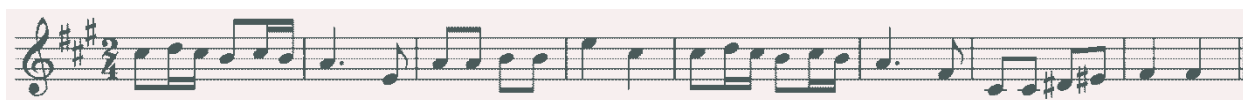
Письменный диктант в пройденных тональностях, в объеме 8 тактов, включающий:

пройденные мелодические обороты (движение по звукам трезвучия и его обращений, скачки на пройденные интервалы, опевания устойчивых ступеней, остановки на V, II ступенях и т.д.);

ритмические группы восьмая и две шестнадцатых, две шестнадцатых и восьмая в размерах 2/4, 3/4, 4/4;

затакты восьмая, две восьмые, три восьмые в размерах 2/4, 3/4, 4/4;

паузы – восьмые;



Интонационные упражнения

Пение пройденных гамм, отдельных ступеней, мелодических оборотов.

Пение трезвучий главных ступеней с разрешением.

Пение доминантового септаккорда с разрешением в пройденных тональностях.

Пение ранее пройденных интервалов от звука и в тональности.

Пение м.7 на V ступени в мажоре и миноре.

Пение ум.5 на VII (повышенной) ступени и ув.4 на IV ступени в натуральном мажоре и гармоническом миноре.

Пение интервальных последовательностей в тональности (до 5 интервалов) мелодически и двухголосно, с проигрыванием одного из голосов.

Пение аккордовых последовательностей (4-5 аккордов) мелодически и одного из голосов с проигрыванием аккордов на фортепиано.

Пение диатонических секвенций с использованием пройденных мелодических оборотов, включающих движение по звукам аккордов, скачки на пройденные интервалы.



Сольфеджирование, пение с листа

Пение по нотам мелодий с более сложными мелодическими и ритмическими оборотами в тональностях до 4-х знаков, с пройденными ритмическими оборотами.

Пение мелодий, выученных наизусть.

Транспонирование выученных мелодий.

Чтение с листа несложных мелодий в пройденных тональностях, включающих движение по звукам главных трезвучий, доминантового септаккорду, пройденные ритмические фигуры.

Пение одного из голосов двухголосных примеров, в том числе канонов.

Ритмические упражнения

Размер 6/8, работа над дирижерским жестом.

Пение с ритмическим аккомпанементом.

Исполнение ритмических партитур.

Сольмизация выученных примеров и примеров с листа.

Слуховой анализ

Определение на слух и осознание мелодических оборотов, включающих движение по звукам трезвучий, септаккорда.

Определение на слух пройденных интервалов вне тональности.

Определение на слух последовательности интервалов в пройденных тональностях (до 5 интервалов).



Определение последовательности аккордов в пройденных тональностях (до 5 аккордов), осознание функциональной окраски аккордов в тональности



Музыкальный диктант

Запись выученных мелодий по памяти.

Письменный диктант в тональностях до 4-х знаков в объеме 8 тактов, включающий пройденные мелодические обороты и ритмические группы



Творческие упражнения.

Сочинение мелодий различного жанра, характера (марша, колыбельная, мазурка).

Сочинение мелодий на заданный ритмический рисунок.

Сочинение мелодий с использованием пройденных ритмических рисунков.

Сочинение подголоска к мелодии.

Подбор басового голоса к данной мелодии с использованием главных ступеней.

Подбор аккомпанемента к мелодии с помощью изученных аккордов.

Пение выученных мелодий с аккомпанементом (собственным или другого ученика, или педагога).

2 класс

Интонационные упражнения

Пение гамм до 5 знаков, отдельных ступеней, мелодических оборотов.

Пение пройденных интервалов в тональности и от звука.

Пение трезвучий главных ступеней с обращениями и разрешениями.

Пение мажорного и минорного квартсектаккорда от звука.

Пение доминантового септаккорда от звука с разрешением в две тональности.

Пение последовательностей интервалов (мелодически и двухголосно).

Пение одного из голосов в двухголосных упражнениях с проигрыванием второго голоса на фортепиано

Пение последовательностей аккордов (мелодически, группами, с одновременной игрой на фортепиано)

Пение одноголосных секвенций.



Пение двухголосных диатонических секвенций



Сольфеджирование, чтение с листа

Пение выученных мелодий по нотам в пройденных тональностях и размерах с более сложными мелодическими и ритмическими оборотами

Пение с листа мелодий в пройденных тональностях и размерах, включающих интонации тритонов, движение по звукам главных аккордов, доминантового септаккорда, уменьшенного трезвучия.

Пение двухголосных примеров с большей самостоятельностью каждого голоса (в ансамбле и с проигрыванием одного из голосов на фортепиано).

Пение с листа канонов и несложных двухголосных примеров.

Транспонирование выученных мелодий.

Ритмические упражнения

Простукивание записанного ритмического рисунка в пройденных размерах.

Определение размера в прослушанном музыкальном построении.

Ритм четверть с точкой и две шестнадцатых в размерах 2/4, 3/4, 4/4.

Продолжение работы над дирижерским жестом в размере 6/8.

Дирижирование в простых размерах при пении двухголосия с собственным аккомпанементом.

Исполнение мелодий с ритмическим аккомпанементом.

Двухголосные ритмические упражнения группами и индивидуально (двумя руками).

Ритмические диктанты.

Сольмизация выученных примеров и с листа.

Слуховой анализ

Определение на слух и осознание в прослушанном музыкальном построении его формы (период, предложения, фразы, секвенции, каденции).

Определение на слух и осознание мелодических оборотов, включающих движение по звукам обращений главных трезвучий, уменьшенному трезвучию, скачки на тритоны.

Определение на слух интервалов в мелодическом и гармоническом звучании вне тональности.

Определение на слух последовательности интервалов в пройденных тональностях (до 6 интервалов).



Определение на слух аккордов в мелодическом и гармоническом звучании вне тональности.

Определение на слух последовательности из аккордов в пройденных тональностях (до 6 аккордов).



Музыкальный диктант

Различные формы устного диктанта.

Запись мелодий по памяти.

Письменный диктант в пройденных тональностях в объеме 8 тактов, включающих пройденные мелодические обороты, скачки на пройденные интервалы, движение по звукам пройденных аккордов, изученные ритмические фигуры.



3 класс

Интонационные навыки

Пение гамм до 6 знаков в ключе (три вида минора, натуральный и гармонический вид мажора).

Пение мелодических оборотов с использованием альтерированных ступеней.

Пение тритонов в натуральном и гармоническом виде мажора и минора.

Пение всех диатонических интервалов в тональности и от звука вверх и вниз.

Пение доминантового септаккорда и его обращений с разрешениями в пройденных тональностях.

Пение уменьшенного трезвучия в натуральном и гармоническом виде мажора и минора.

Пение последовательностей интервалов (мелодически и двухголосно).

Пение одного из голосов в двухголосных упражнениях с проигрыванием второго голоса на фортепиано.

Пение последовательностей аккордов (мелодически, группами, с одновременной игрой на фортепиано).

Пение одноголосных диатонических и модулирующих секвенций.



Пение двухголосных диатонических и модулирующих секвенций.



Сольфеджирование, пение с листа

Пение мелодий с более сложными мелодическими и ритмическими оборотами, элементами хроматизма, модуляциями в пройденных тональностях и размерах с дирижированием.

Чтение с листа мелодий в пройденных тональностях, включающих движение по звукам обращений доминантового септаккорда, уменьшенного трезвучия, скачки на все пройденные интервалы, несложные виды хроматизма.

Пение двухголосных примеров дуэтами и с собственным исполнением второго голоса на фортепиано и дирижированием.

Пение мелодий, песен, романсов с собственным аккомпанементом по нотам.

Транспонирование выученных мелодий.

Транспонирование с листа на секунду вверх и вниз.

Ритмические упражнения

Ритмические упражнения с использованием пройденных длительностей и ритмических групп:

- ритмы с заливочными нотами,
- ритм триоль шестнадцатых,
- ритмы с восьмыми в размерах 3/8, 6/8.

Пение мелодий с ритмическим аккомпанементом.

Двухголосные ритмические упражнения группами и индивидуально.

Ритмические диктанты.

Сольмизация выученных примеров и с листа.

Слуховой анализ

Определение на слух и осознание в прослушанном музыкальном построении его формы (период, предложения, фразы, секвенции, каденции).

Определение мелодических оборотов, включающих движение по звукам обращений доминантового септаккорда, уменьшенного трезвучия, субдоминантовых аккордов в гармоническом мажоре, скачки на пройденные интервалы.

Определение альтерации в мелодии (IV повышенная ступень в мажоре и в миноре).

Определение модуляции в параллельную тональность, в тональность доминанты.

Определение интервалов в ладу и от звука, последовательностей из интервалов в тональности (6-7 интервалов).



Музыкальный диктант

Различные формы устного диктанта, запись мелодий по памяти.

Письменный диктант в объеме 8 тактов, в пройденных тональностях и размерах, включающий пройденные обороты (элементы гармонического мажора, повышение IV ступени), движение по звукам пройденных аккордов, скачки на пройденные интервалы, изученные ритмические фигуры с заливочными нотами, триоли. Возможно модулирующее построение в параллельную тональность или тональность доминанты.



4 класс

Интонационные упражнения

Пение гамм до 7 знаков в ключе (три вида минора, натуральный и гармонический вид мажора).

Пение мелодических оборотов с использованием альтерированных ступеней.

Пение диатонических ладов.

Пение мажорной и минорной пентатоники.

Пение всех пройденных диатонических интервалов от звука и в тональности вверх и вниз.

Пение характерных интервалов в гармоническом виде мажора и минора.

Пройденных интервалов от звука и в тональности двухголосно.

Пение вводных септаккордов в натуральном и гармоническом виде мажора и минора.

Пение одного из голосов аккордовой или интервальной последовательности с проигрыванием остальных голосов на фортепиано.

Пение секвенций (одноголосных, двухголосных, однотональных или модулирующих).



Сольфеджирование, чтение с листа

Разучивание и пение с дирижированием мелодий в пройденных тональностях, включающих альтерированные ступени, отклонения и модуляции в родственные тональности, интонации

пройденных интервалов и аккордов, с использованием пройденных ритмических фигур в изученных размерах, в том числе в размерах 3/2, 6/4.

Разучивание и пение мелодий в диатонических ладах.

Чтение с листа мелодий, включающих пройденные интонационные и ритмические трудности.

Ритмические упражнения

Ритмические упражнения с использованием всех пройденных длительностей и размеров.

Различные виды внутритактовых синкоп.

Дирижерский жест в размерах 3/2, 6/4.

Дирижерский жест в переменных размерах.

Ритмические диктанты.

Сольмизация выученных примеров и при чтении с листа.

Слуховой анализ

Определение на слух и осознание в прослушанном музыкальном построении его формы (период, предложения, фразы, секвенции, каденции), размера, ритмических особенностей

Определение мелодических оборотов, включающих движение по звукам вводных септаккордов, обращений доминантового септаккорда, скачки на пройденные диатонические и характерные интервалы

Определение альтерации в мелодии (IV повышенная в мажоре и в миноре, VI пониженная в мажоре, II пониженная в миноре, II повышенная в мажоре).

Определение модуляции в родственные тональности.

Определение диатонических ладов, пентатоники.


Определение всех пройденных интервалов в ладу и от звука, последовательностей из интервалов в тональности (7-8 интервалов).



Музыкальный диктант

Различные формы устного диктанта, запись мелодий по памяти.

Письменный диктант в объеме 8-10 тактов, в пройденных тональностях и размерах, включающий пройденные мелодические обороты, альтерации неустойчивых ступеней, движение по звукам пройденных аккордов, скачки на пройденные интервалы, изученные ритмические фигуры с различными видами синкоп. Возможно модулирующее построение в родственные тональности.





Запись простейших двухголосных примеров, последовательности интервалов.

Запись аккордовой последовательности.

Творческие задания

Импровизация и сочинение мелодий на заданный ритмический рисунок.

Импровизация и сочинение мелодий различного характера, формы, жанра.

Импровизация и сочинение мелодий в диатонических ладах, в пентатонике.

Подбор аккомпанемента к мелодии.

VI. Список учебно-методической литературы

Учебная литература

1. Давыдова Е., Запорожец С. Сольфеджио. 3 класс. М. «Музыка» 1993
2. Давыдова Е. Сольфеджио 4 класс. М. «Музыка», 2007
3. Давыдова Е. Сольфеджио 5 класс. М. «Музыка», 1991
4. Калинина Г. Рабочие тетради по сольфеджио 1-7 классы. М. 2000-2005
5. Калмыков Б., Фридкин Г. Сольфеджио. Часть 1. Одноголосие. М. Музыка, 1971
6. Калмыков Б., Фридкин Г. Сольфеджио. Часть 2. Двухголосие. М. Музыка, 1970
7. Ладухин Н. Одноголосное сольфеджио.
8. Металлиди Ж. Сольфеджио. Мы играем, сочиняем и поем. Для 1-7 классов детской музыкальной школы. СПб: "Композитор», 2008
9. Фридкин Г. Чтение с листа на уроках сольфеджио. М., 1982

Учебно-методическая литература

1. Музыкальные диктанты для детской музыкальной школы (сост. Ж.Металлиди, А.Перцовская). М. СПб. «Музыка», 1995
2. Ладухин Н. 1000 примеров музыкального диктанта. М.: «Композитор», 1993
3. Лопатина И. Сборник диктантов. Одноголосие и двухголосие. М.: «Музыка», 1985.

Методическая литература

1. Давыдова Е. Сольфеджио. 3 класс. ДМШ Методическое пособие. М., «Музыка», 1976
2. Давыдова Е. Сольфеджио. 4 класс. ДМШ Методическое пособие. М., «Музыка», 2005
3. Давыдова Е. Сольфеджио. 5 класс. ДМШ Методическое пособие. М., «Музыка», 1981
4. Калужская Т. Сольфеджио 6 класс ДМШ. Учебно-методическое пособие. М., «Музыка», 1988

5.4. ПРОГРАММА
по учебному предмету

ПО.02.УП.02. «Музыкальная литература»

Предметная область
ПО.02. Историко-теоретическая подготовка

Возраст обучающихся – от 9 до 13 лет
Срок реализации программы – 4 года

Составитель: Ноговицина Ольга Константиновна.
преподаватель «Детской школы искусств №8»
структурное подразделение
«Детская школа искусств №51», 2019г.

Структура программы учебного предмета

I. Пояснительная записка

- *Характеристика учебного предмета, его место и роль в образовательном процессе;*
- *Срок реализации учебного предмета;*
- *Объем учебного времени, предусмотренный учебным планом образовательного учреждения на реализацию учебного предмета;*
- *Форма проведения учебных аудиторных занятий;*
- *Цель и задачи учебного предмета;*
- *Обоснование структуры программы учебного предмета;*
- *Методы обучения;*
- *Описание материально-технических условий реализации учебного предмета;*

II. Учебно-тематический план

III. Содержание учебного предмета

- *Сведения о затратах учебного времени;*
- *Годовые требования по классам;*

IV. Требования к уровню подготовки обучающихся

V. Формы и методы контроля, система оценок

- *Аттестация: цели, виды, форма, содержание;*
- *Критерии оценки промежуточной аттестации в форме экзамена и итоговой аттестации;*
- *Контрольные требования на разных этапах обучения;*

VI. Список учебной и методической литературы

I. ПОЯСНИТЕЛЬНАЯ ЗАПИСКА

1. Характеристика учебного предмета, его место и роль в образовательном процессе

Предмет «Музыкальная литература» является одной из важнейших составляющих системы музыкального образования. Он в большой степени способствует формированию общей культуры детей, их разностороннему развитию, совершенствованию их художественного вкуса, подготавливает учащихся к самостоятельному общению с классикой.

На уроках «Музыкальной литературы» происходит формирование музыкального мышления учащихся, навыков восприятия и анализа музыкальных произведений, приобретение знаний о закономерностях музыкальной формы, о специфике музыкального языка, выразительных средствах музыки.

Содержание учебного предмета также включает изучение мировой истории, истории музыки, ознакомление с историей изобразительного искусства и литературы. Уроки «Музыкальной литературы» способствуют формированию и расширению у обучающихся кругозора в сфере музыкального искусства, воспитывают музыкальный вкус, пробуждают любовь к музыке.

2. Срок реализации учебного предмета

Срок реализации учебного предмета «Музыкальная литература» для детей, поступивших в образовательное учреждение в первый класс в возрасте с 9-13 лет, составляет 4 года.

3. Объем учебного времени, предусмотренный учебным планом образовательного учреждения на реализацию учебного предмета

<i>Год обучения</i>	<i>1-й</i>	<i>2-й</i>	<i>3-й</i>	<i>4-й</i>	<i>Итого часов</i>
<i>Форма занятий</i>					
Аудиторная (в часах)	34	34	34	34	136
Внеаудиторная (самостоятельная, в часах)	34	34	34	34	136

Максимальная учебная нагрузка по предмету «Музыкальная литература» составляет 272 часа.

4. Форма проведения учебных аудиторных занятий

Форма проведения занятий по предмету «Музыкальная литература» – мелкогрупповая, от 4 до 10 человек.

5. Цель и задачи учебного предмета «Музыкальная литература»

Программа учебного предмета «Музыкальная литература» направлена на музыкально-эстетическое развитие личности учащегося.

Целью предмета является развитие музыкально-творческих способностей учащегося на основе формирования комплекса знаний, умений и навыков, позволяющих самостоятельно воспринимать, осваивать и оценивать различные произведения отечественных и зарубежных композиторов, а также выявление одаренных детей в области музыкального искусства, подготовка их к поступлению в профессиональные учебные заведения.

Задачами предмета «Музыкальная литература» являются:

- формирование интереса и любви к классической музыке и музыкальной культуре в целом;
- воспитание музыкального восприятия: музыкальных произведений различных стилей и жанров, созданных в разные исторические периоды и в разных странах;
- овладение навыками восприятия элементов музыкального языка;
- знания специфики различных музыкально-театральных и инструментальных жанров;
- знания о различных эпохах и стилях в истории и искусстве;
- умение работать с нотным текстом (клавиром, партитурой);
- умение использовать полученные теоретические знания при исполнении музыкальных произведений на инструменте;
- формирование у наиболее одаренных выпускников осознанной мотивации к продолжению профессионального обучения и подготовки их к вступительным экзаменам в образовательное учреждение, реализующее профессиональные программы.

6. Обоснование структуры программы учебного предмета

Структура программы отражает все аспекты работы преподавателя с учеником.

Программа содержит следующие разделы:

- сведения о затратах учебного времени, предусмотренного на освоение учебного предмета;
- распределение учебного материала по годам обучения;
- описание дидактических единиц учебного предмета;
- требования к уровню подготовки обучающихся;
- формы и методы контроля, система оценок;
- методическое обеспечение учебного процесса.

В соответствии с данными направлениями строится основной раздел программы «Содержание учебного предмета».

7. Методы обучения

Для достижения поставленной цели и реализации задач предмета используются следующие методы обучения:

- словесный (объяснение, рассказ, беседа);
- наглядный (показ, демонстрация, наблюдение);
- практический (упражнения воспроизводящие и творческие).

8. Описание материально-технических условий реализации учебного предмета

Материально-технические условия, необходимые для реализации учебного предмета «Музыкальная литература»:

- обеспечение доступом каждого обучающегося к библиотечным фондам, формируемым по полному перечню учебного плана; во время самостоятельной работы обучающиеся могут быть обеспечены доступом к сети Интернет;
- укомплектование библиотечного фонда печатными и/или электронными изданиями основной и дополнительной учебной и учебно-методической литературы, а также изданиями музыкальных произведений, специальными хрестоматийными изданиями;
- наличие фонотеки, укомплектованной аудио- и видеозаписями музыкальных произведений, соответствующих требованиям программы;
- обеспечение каждого обучающегося основной учебной литературой;

Учебные аудитории, предназначенные для реализации учебного предмета «Музыкальная литература», оснащены пианино, звукотехническим оборудованием, учебной мебелью (досками, столами, стульями, стеллажами, шкафами) и оформлены наглядными пособиями.

II УЧЕБНО-ТЕМАТИЧЕСКИЙ ПЛАН

1 год обучения

1 четверть

Тема	Количество часов
Введение. Место музыки в жизни человека	1
Содержание музыкальных произведений	2
Выразительные средства музыки	2
Состав симфонического оркестра	1
Тембры певческих голосов	1
Контрольный урок	1

2 четверть

Тема	Количество часов
Понятие жанра в музыке. Основные жанры – песня, марш, танец	2
Песня. Куплетная форма в песнях	2
Марш, танец.	3
Контрольный урок	1

3 четверть

Тема	Количество часов
Народная песня в произведениях русских композиторов. Сборники русских народных песен. Музыкальные жанры: вариации, квартет, концерт, сюита	4
Программно-изобразительная музыка	2

Музыка в театре	2
Повторение	1
Контрольный урок	1

4 четверть

Тема	Количество часов
Музыка в театре (раздел «Балет»)	2
Музыка в театре (раздел «Опера»)	4
Повторение	1
Контрольный урок	1
Резервный урок	1

«Музыкальная литература зарубежных стран» **2 год обучения**

1 четверть

Тема	Количество часов
История развития музыки от Древней Греции до эпохи барокко	1
Музыкальная культура эпохи барокко, итальянская школа	1
И.С.Бах. Жизненный и творческий путь	1
Органное сочинения	1
Клавирная музыка. Инвенции	1
Хорошо темперированный клавир	1
Сюиты	1
Контрольный урок	1

2 четверть

Тема	Количество часов
Современники И.С.Баха. Г. Ф. Гендель	1
Классицизм, возникновение и обновление инструментальных жанров и форм, опера	2
Й. Гайдн. Жизненный и творческий путь	2
Симфония Ми-бемоль мажор	2
Контрольный урок	1

3 четверть

Тема	Количество часов
И. Гайдн. Клавирное творчество	2
В.А.Моцарт. Жизненный и творческий путь	1
Симфония соль-минор	2
«Свадьба Фигаро»	1
Соната Ля-мажор, другие клавирные сочинения	1
Л. ван Бетховен. Жизненный и творческий путь	2
Контрольный урок	1

4 четверть

Тема	Количество часов
Патетическая соната	2
«Эгмонт»	1
Симфония до-минор	2
Классический сонатно-симфонический цикл (повторение)	1
Контрольный урок	1
Резервный урок	1

3 год обучения

1 четверть

Тема	Количество часов
Вводный урок	1
Романтизм в музыке	1
Ф.Шуберт. Жизненный и творческий путь	1
Песни	1
Фортепианные сочинения	1
«Неоконченная» симфония	1
Вокальные циклы	1
Контрольный урок	1

2 четверть

Тема	Количество часов
Ф.Шопен. Жизненный и творческий путь	2
Мазурки и полонезы	1
Прелюдии, этюды	1
Вальсы, ноктюрны	1
Композиторы-романтики первой половины 19 века (обзор)	1
Европейская музыка XIX века (обзор)	1
Контрольный урок	1

«Музыкальная литература русских композиторов»

3 четверть

Тема	Количество часов
Вводный урок	1
Русская церковная музыка, нотация, жанры и формы	1
Музыкальная культура XVIII века, творчество	1

Д.С.Бортнянского и др.	
Культура начала XX века. Романсы. Творчество А.А.Алябьева, А.Л.Гурилева, А.Е.Варламова	1
М.И.Глинка. Биография	1
«Иван Сусанин»	4
Контрольный урок	1

4 четверть

Тема	Количество часов
Романсы	1
Симфонические сочинения	1
А.С.Даргомыжский. Биография	1
Романсы	1
«Русалка»	1
Повторение пройденного материала	1
Контрольный урок	1
Резервный урок	1

4 год обучения

1 четверть

Тема	Количество часов
Русская культура 60-х годов XIX века. Деятельность и творчество М.А.Балакирева	2
А.П.Бородин. Биография. Романсы	1
«Князь Игорь»	4
Контрольный урок	1

2 четверть

Тема	Количество часов
«Богатырская» симфония	1

М.П.Мусоргский. Биография. Песни	1
«Борис Годунов»	4
«Картинки с выставки»	1
Контрольный урок	1

3 четверть

Тема	Количество часов
Н.А.Римский-Корсаков. Биография	1
«Шехерезада»	2
«Снегурочка»	4
Романсы	1
П.И.Чайковский. Биография	1
Контрольный урок	1

4 четверть

Тема	Количество часов
Первая симфония «Зимние грезы»	2
«Евгений Онегин»	4
Повторение пройденного	1
Контрольный урок	1
Резервный урок	1

III СОДЕРЖАНИЕ УЧЕБНОГО ПРЕДМЕТА

Первый год обучения

Первый год обучения музыкальной литературе развивает и совершенствовать навыки слушания музыки и эмоциональной отзывчивости на музыку, познакомить учащихся с основными музыкальными жанрами, музыкальными формами, сформировать у них навыки работы с учебником и нотным материалом, умение рассказывать о

характере музыкального произведения и использованных в нем элементах музыкального языка.

Содержание музыкальных произведений

Воплощение в музыке образов природы, сказочных образов, чувств и характера человека, различных событий. Содержание музыки столь же богато, как и содержание других видов искусств, но раскрывается оно с помощью музыкальных средств. Как работать с нотными примерами в учебнике музыкальной литературы.

Прослушивание произведений:

П.И.Чайковский «Осенняя песнь» из цикла «Времена года»,

Д.Россини «Буря» из оперы «Севильский цирюльник»,

Н.А.Римский-Корсаков «Три чуда» из оперы «Сказка о царе Салтане»,
«Сеча при Керженце» из оперы «Сказание о невидимом граде Китеже и деве Февронии»,

М.П.Мусоргский «Балет невылупившихся птенцов», «Тюильрийский сад» из цикла «Картинки с выставки»,

Р.Шуман «Пьеро», «Арлекин», «Флорестан», «Эвзебий» из цикла «Карнавал»,

К.Сен-Санс «Кенгуру», «Слон», «Лебедь» из цикла «Карнавал животных»,

С.С.Прокофьев «Нам не нужна война» из оратории «На страже мира».

Выразительные средства музыки

Основные выразительные средства музыкального языка (повторение).
Понятия: мелодия (кантилена, речитатив), лад (мажор, минор, специальные лады – целотонная гамма, гамма Римского-Корсакова), ритм (понятие ритмическое оstinato), темп, гармония (последовательность аккордов, отдельный аккорд), фактура (унисон, мелодия и аккомпанемент, полифония, аккордовое изложение), регистр, тембр.

Прослушивание произведений

М.И.Глинка «Патриотическая песнь»,

Ф.Шуберт «Липа»,

М.И.Глинка Речитатив из арии Сусанина («Иван Сусанин», 4 действие),

Ф.Шопен Ноктюрн для фортепиано Ми-бемоль мажор,

С.С.Прокофьев «Сказочка», «Дождь и радуга» из цикла «Детская музыка».

Состав симфонического оркестра

Четыре основные группы инструментов симфонического оркестра. Принципы записи произведения для оркестра (партитура). Тембры инструментов.

Прослушивание произведений

С.С.Прокофьев «Петя и волк»,

Б.Бриттен «Вариации и фуга на тему Перселла» («Путеводитель по оркестру»).

Тембры певческих голосов

Голоса певцов-солистов и голоса в хоре. Виды хоров. Различный состав хора. Тембр певческого голоса и характер героя в музыкальном спектакле.

Прослушивание произведений

Н.А.Римский-Корсаков. Фрагменты из оперы «Садко» (песня Садко, Колыбельная Волховы, сцена в подводном царстве) или другого произведения по выбору преподавателя.

Понятие жанра в музыке. Основные жанры – песня, марш, танец (повторение)

Понятие о музыкальных жанрах. Вокальные и инструментальные жанры. Песенность, маршевость, танцевальность.

Песня. Куплетная форма в песнях

Причины популярности жанра песни. Народная песня; песня, сочиненная композитором; «авторская» песня. Воплощение различных чувств, настроений, событий в текстах и музыке песен. Строение песни (куплетная форма). Понятия «запев», «припев», «вступление», «заключение», «проигрыш», «вокализ», «а капелла».

Прослушивание произведений

Русская народная песня «Дубинушка»,

И.О.Дунаевский «Марш веселых ребят», «Моя Москва»,

А.В.Александров «Священная война»,

Д.Ф.Тухманов «День Победы»,

А.И.Островский «Пусть всегда будет солнце»,

Д.Д.Шостакович «Родина слышит»,

Песни современных композиторов, авторские песни по выбору преподавателя.

Марш, танец.

Связь музыки с движением. Отличия марша и танца. Разновидности марша (торжественные, военно-строевые, спортивные, траурные, походные, детские, песни-марши). Танец как пластический вид искусства и как музыкальное произведение. Народное происхождение большинства танцев. Исторические, бальные, современные танцы. Музыкальные особенности марша, проявляющиеся в темпе, размере, ритме, фактуре, музыкальном строении. Характерные музыкальные особенности различных танцев (темп, размер, особенности ритма, аккомпанемента).

Понятие трехчастная форма с репризой (первая часть - основная тема, середина, реприза).

Прослушивание произведений

С.С.Прокофьев Марш из сборника «Детская музыка»,

Ф.Мендельсон Песня без слов № 27, «Свадебный марш» из музыки к комедии В.Шекспира «Сон в летнюю ночь»,

Д.Верди Марш из оперы «Аида»,

В.П.Соловьев-Седой «Марш нахимовцев»,

П.И.Чайковский Камаринская из «Детского альбома», Трепак из балета «Щелкунчик»,

А.С.Даргомыжский «Малороссийский казачок»,

А.Г.Рубинштейн «Лезгинка» из оперы «Демон»,

Э.Григ «Норвежский танец» Ля мажор,

Л.Боккерини Менуэт,

Д.Скарлатти Гавот,

К.Вебер Вальс из оперы «Волшебный стрелок»,

Б.Сметана Полька из оперы «Проданная невеста»,

Г.Венявский Мазурка для скрипки и фортепиано,

М.К.Огиньский Полонез ля минор,

Р.М.Глиэр Чарльстон из балета «Красный мак».

Народная песня в произведениях русских композиторов.

Сборники русских народных песен.

Музыкальные жанры: вариации, квартет, концерт, сюита

Понятие «музыкальный фольклор» (вокальный и инструментальный), аранжировка, обработка. Жанры народных песен, сборники народных песен М.А.Балакирева, Н.А.Римского-Корсакова, П.И.Чайковского. Значение сборников народных песен. Цитирование народных мелодий в произведениях композиторов, близость музыкального языка русских композиторов народной песне. Знакомство с музыкальной формой вариаций, варьированными куплетами. Жанры «квартет», «концерт», «сюита».

Прослушивание произведений

Народные песни «Эй, ухнем», «Как за речкою, да за Дарьею», «Среди долины ровныя»,

М.И.Глинка Вариации на русскую народную песню «Среди долины ровныя»,

М.П.Мусоргский Песня Марфы из оперы «Хованщина»,

Н.А.Римский-Корсаков Песня Садко с хором из оперы «Садко»,

П.И.Чайковский II часть из Первого струнного квартета, финал Первого концерта для фортепиано с оркестром,

А.К.Лядов 8 русских народных песен для оркестра.

Программно-изобразительная музыка

Понятия «программная музыка», «звукоизобразительность», «звукоподражание». Роль названия и литературного предисловия в программной музыке. Понятие цикла в музыке.

Прослушивание произведений

А.К.Лядов «Кикимора» (фрагмент),

Л.ван Бетховен Симфония №6 «Пасторальная», 2 часть (фрагмент),

П.И.Чайковский «На тройке» из цикла «Времена года»,

М.П.Мусоргский «Избушка на курьих ножках» из цикла «Картинки с выставки»,

С.С.Прокофьев Сюита «Зимний костер»

Музыка в театре

Театр как вид искусства. Театральные жанры. Различная роль музыки в музыкальном и драматическом театре.

Музыка в драматическом театре

Значение музыки в драматическом спектакле. Как создается музыка к драматическому спектаклю, какие музыкальные жанры могут быть использованы. Знакомство с произведением Г.Ибсена «Пер Гюнт» и музыкой Э.Грига к этому спектаклю. Сюиты Э.Грига, составленные композитором из отдельных номеров музыки к драме. Подробный разбор пьес первой сюиты и «Песни Сольвейг».

Прослушивание произведений

Э.Григ «Утро», «Смерть Озе», «Танец Анитры», «В пещере горного короля», «Песня Сольвейг».

Балет

Особенности балета как театрального вида искусств. Значение танца и пантомимы в балете. Значение музыки в балете. П.И.Чайковский - создатель русского классического балета. Балет «Щелкунчик» - сюжет, содержание, построение балета. Дивертисмент. Подробный разбор Марша и танцев дивертисмента. Новый инструмент в оркестре – челеста.

Прослушивание произведений

П.И.Чайковский «Марш», «Арабский танец», «Китайский танец», «Танец пастушков», «Танец феи Драже» из балета «Щелкунчик»

Опера

Опера как синтетический вид искусства, соединяющий театр и музыку, пение и танец, игру актеров и сценическое оформление. Ведущая роль музыки в опере.

Содержание оперы, оперные сюжеты: исторические, бытовые, сказочные, лирические. Понятие «либретто оперы». Структура оперы: действия, картины. Роль оркестра в опере, значение увертюры. Сольные номера в опере (разновидности), виды ансамблей, различные составы хора, самостоятельные оркестровые фрагменты.

Разбор содержания и построения оперы М.И.Глинки «Руслан и Людмила». Разбор отдельных номеров из оперы. Понятия «канон», «рондо», «речитатив», «ария», «ариозо».

Прослушивание произведений

М.И.Глинка. Фрагменты оперы «Руслан и Людмила»: увертюра, Вторая песня Баяна, Сцена похищения Людмилы из 1 д., Ария Фарлафа, Ария Руслана из 2 д., персидский хор из 3 д., Ария Людмилы, Марш Черномора, Восточные танцы из 4 д., хор «Ах ты, свет Людмила» из 5 д.

«МУЗЫКАЛЬНАЯ ЛИТЕРАТУРА ЗАРУБЕЖНЫХ СТРАН»

(второй и третий годы обучения)

Второй и третий год обучения музыкальной литературе являются базовыми для формирования у учащихся знаний о музыкальных жанрах и формах. Важной задачей становится развитие исторического мышления: учащиеся должны представлять себе последовательную смену культурных эпох, причем не только в мире музыки, но и в других видах искусства. Главная задача предмета состоит в том, чтобы интересы учеников в итоге становились шире заданного минимума, чтобы общение с музыкой, историей, литературой, живописью стали для них необходимостью.

Освоение учебного предмета «Музыкальная литература» дает возможность изучения «Музыкальной литературы зарубежных стран» - 2-й год обучения и первое полугодие 3-го года обучения. В центре внимания курса находятся темы «Жизнь и творчество» И.С.Баха, И.Гайдна, В.А.Моцарта, Л. ван Бетховена, Ф.Шуберта, Ф.Шопена. Каждая из этих тем предполагает знакомство с биографией композитора, с особенностями его творческого наследия, подробный разбор и прослушивание нескольких произведений. В списке музыкальных произведений также приводятся варианты сочинений композиторов, данные для более широкого ознакомления, которые можно использовать на биографических уроках или рекомендовать ученикам для самостоятельного прослушивания. Остальные темы курса являются ознакомительными, в них представлен обзор определенной эпохи и упомянуты наиболее значительные явления в музыкальной жизни.

История развития музыки от Древней Греции до эпохи барокко. Курс начинается с ознакомления учеников с музыкальной культурой Древней Греции. История возникновения нотного письма, Гвидо Аретинский. Изучение сведений о музыке (инструментах, жанрах, формах и т.д.) Средневековья и Ренессанса.

Для ознакомления рекомендуется прослушивание небольших фрагментов танцевальной и вокальной музыки мастеров эпохи Возрождения (О. ди Лассо, К.Монтеверди, М.Преториус, К.Жанекен и т.д.).

Музыкальная культуры эпохи барокко, итальянская школа. Значение инструментальной музыки в эпоху барокко. Возникновение оперы. Краткая характеристика творчества Вивальди.

Для ознакомления рекомендуется прослушивание одного из концертов из цикла «Времена года»

Иоганн Себастьян Бах. Жизненный и творческий путь. Работа Баха органистом, придворным музыкантом, кантором в разных городах Германии. Ознакомление с историей Реформации. Специфика устройства органа, клавесина, клавикорда. Принципы использования органной музыки в церковной службе. Инвенции. Уникальное учебное пособие для начинающих исполнителей на клавире Хорошо темперированный клавир – принцип организации цикла. Проблема соотношения прелюдии и фуги. Специфика организации полифонической формы (тема, противосложение, интермедия и т.д.). Инструментальные сюиты – история формирования цикла, обязательные и дополнительные танцы.

Прослушивание произведений

Хоральная прелюдия фа минор, Токката и фуга ре минор для органа,

Двухголосные инвенции До мажор, Фа мажор,

Прелюдия и фуга до минор из 1 тома ХТК,

Французская сюита до минор.

Для ознакомления

Хоральная прелюдия Ми-бемоль мажор,

Трехголосная инвенция си минор,

Прелюдия и фуга До мажор из 1 тома ХТК,

Фрагменты сюит, партит, сонат для скрипки и для виолончели соло.

Современники И.С.Баха: Г.Ф.Гендель. Краткое изложение биографии Г.Ф.Генделя. Влияние итальянской школы на его творчество, основные жанры. Для ознакомления рекомендуется прослушивание отрывков из оперного наследия Г.Ф.Генделя или его концертов.

Классицизм, возникновение и обновление инструментальных жанров и форм, опера. Основные принципы нового стилевого направления. Сонатный цикл и симфонический цикл, их кардинальное отличие от предшествующих жанров и форм. Переосмысление драматургии формы произведения. Состав симфонического оркестра. Мангеймская школа. Венские классики. Великая французская революция. Французские

энциклопедисты. Реформа оперного жанра. Творчество Х.В.Глюка, суть его реформы – драматизация музыкального спектакля.

Для ознакомления рекомендуется прослушивание отрывков из оперы Глюка «Орфей» (Хор из 1 д., сцена с фуриями из 2 д., ария «Потерял я Эвридику»)

Йозеф Гайдн. Жизненный и творческий путь. Вена – «музыкальный перекресток» Европы. Судьба придворного музыканта. Поездка в Англию.

Ознакомление со спецификой строения сонатно-симфонического цикла на примере симфонии Ми-бемоль мажор (1 часть – сонатная форма, 2 часть - двойные вариации, 3 часть - менуэт, финал). Эволюция клавирной музыки. Строение классической сонаты. Подробный разбор строения и тонального плана сонатной формы

Прослушивание произведений

Симфония Ми-бемоль мажор (все части),

Сонаты Ре мажор и ми минор,

Для ознакомления

«Прощальная» симфония, финал.

Вольфганг Амадей Моцарт. Жизненный и творческий путь. «Чудо-ребенок», поездка в Италию, трудности устройства, разрыв с зальцбургским архиепископом. Венский период жизни и творчества. Основные жанры творчества. Симфоническое творчество В.А.Моцарта. Лирико-драматический характер симфонии соль-минор. Опера «Свадьба Фигаро» - сравнение с первоисточником Бомарше. Функция увертюры. Сольные характеристики главных героев. Клавирное творчество В.А.Моцарта.

Прослушивание произведений

Симфония соль минор (все части),

Опера «Свадьба Фигаро» - увертюра, Ария Фигаро, две арии Керубино, ария Сюзанны (по выбору преподавателя),

Соната Ля мажор.

Для ознакомления

Увертюры к операм «Дон Жуан», «Волшебная флейта»,

«Реквием» - фрагменты

Людвиг ван Бетховен. Жизненный и творческий путь. Юность в Бонне. Влияние идей Великой французской буржуазной революции на мировоззрение и творчество Л. Ван Бетховена. Жизнь в Вене. Трагедия жизни – глухота. Основные жанры творчества. Фортепианные сонаты, новый стиль пианизма. «Патетическая» соната. Принципы монотематизма в Симфонии №5 до-минор. Изменение жанра в структуре симфонического цикла - замена менуэта на скерцо. Программный симфонизм, театральная музыка к драме И.В.Гете «Эгмонт».

Прослушивание произведений

Соната №8 «Патетическая»,

Симфония №5 до минор,

Увертюра из музыки к драме И.В.Гете «Эгмонт».

Для ознакомления

Соната для фортепиано №14, 1 ч.,

Соната для фортепиано №23, 1ч.,

Симфония № 9, финал,

Симфония № 6 «Пасторальная».

Романтизм в музыке. Новый стиль, новая философия, условия и предпосылки возникновения. Новая тематика, новые сюжеты – природа, фантастика, история, лирика, тема одиночества, романтический герой. Новые жанры – фортепианная и вокальная миниатюра, циклы песен, пьес.

Для ознакомления:

Ф.Мендельсон «Песни без слов» (по выбору преподавателя), Концерт для скрипки с оркестром, 1 часть.

Франц Шуберт. Жизненный и творческий путь. Возрастание значимости вокальной миниатюры в творчестве композиторов-романтиков. Песни, баллады и вокальные циклы Шуберта, новаторство в соотношении мелодии и сопровождения, внимание к поэтическому тексту, варьированные куплеты, сквозное строение. Новые фортепианные жанры – экспромты, музыкальные моменты. Новая трактовка симфонического цикла, специфика песенного тематизма в симфонической музыке («Неоконченная» симфония).

Прослушивание произведений

Песни «Маргарита за прялкой», «Лесной царь», «Форель», «Серенада», «Аве Мария», песни из циклов «Прекрасная мельничиха», «Зимний путь» (на усмотрение преподавателя),

Экспромт Ми-бемоль мажор, Музыкальный момент фа минор,

Симфония № 8 «Неоконченная».

Для ознакомления

Вальс си минор,

Военный марш.

Фредерик Шопен. Жизненный и творческий путь. Юность в Польше, жизнь в Париже, Ф.Шопен как выдающийся пианист. Специфика творческого наследия – преобладание фортепианных произведений. Национальные «польские» жанры – мазурки и полонезы; разнообразие их типов. Прелюдия – новая разновидность фортепианной миниатюры, цикл прелюдий Ф.Шопена, особенности его строения. Новая трактовка прикладных, «неконцертных» жанров – вальсов, этюдов. Жанр ноктюрна в фортепианной музыке, родоначальник жанра – Джон Фильд.

Прослушивание произведений

Мазурки До мажор, Си-бемоль мажор, ля минор,

Полонез Ля мажор,

Прелюдии ми минор, Ля мажор, до минор,

Вальс до-диез минор,

Этюды Ми мажор и до минор «Революционный»,

Ноктюрн фа минор.

Для ознакомления

Баллада № 1,

Ноктюрн Ми-бемоль мажор,

Полонез Ля-бемоль мажор.

Композиторы-романтики первой половины XIX века. Значение национальных композиторских школ. Творчество (исполнительское и композиторское) Ф.Листа. Р.Шуман – композитор и музыкальный критик. Музыкальное и теоретическое наследие Г.Берлиоза.

Для ознакомления предлагается прослушивание рапсодий Ф.Листа, отрывков из «Фантастической» симфонии Г.Берлиоза, номеров из «Фантастических пьес» или вокальных циклов Р.Шумана.

Европейская музыка в XIX веке. Разные пути развития оперного жанра. Творчество Д.Верди и Р.Вагнера. Инструментальная музыка Германии и Австрии (И.Брамс). Французская композиторская школа (Ж.Бизе, С.Франк и др.).

Для ознакомления предлагается прослушивание номеров из опер Д.Верди («Травиата», «Аида», «Риголетто») и Р.Вагнера («Лоэнгрин», «Летучий голландец», «Валькирия») на усмотрение преподавателя.

МУЗЫКАЛЬНАЯ ЛИТЕРАТУРА РУССКИХ КОМПОЗИТОРОВ **(третий-четвертый годы обучения)**

Данный раздел учебного предмета «Музыкальная литература», посвященный отечественной музыке XIX-XX веков, – ключевой в курсе. Он имеет как познавательное, так и воспитательное значение для школьников подросткового возраста.

Русская церковная музыка, нотация, жанры и формы. Уникальная история формирования русской культуры в целом и музыкальной в частности. Особенности нотации (крюки и знамена). Профессиональная музыка – церковная. Приоритет вокального начала.

Для ознакомления предлагается прослушивание любых образцов знаменного распева, примеров раннего многоголосия (стихир, тропарей и кондаков).

Музыкальная культура XVIII века. Творчество Д.С.Бортнянского и других. Краткий экскурс в историю государства российского XVII – начала XVIII века. Раскол. Реформы Петра Великого. Новые эстетические нормы русской культуры. Жанры канта, партесного концерта. Возрастание роли инструментальной музыки. Возникновение русской оперы.

Для ознакомления предлагается прослушивание частей хоровых концертов, увертюры из опер Д.С.Бортнянского; русских кантов.

Культура начала XIX века. Романсы. Творчество А.А.Алябьева, А.Е.Гурилева, А.Л.Варламова. Формирование традиций домашнего музицирования. Романтизм и сентиментализм в русской поэзии и вокальной музыке. Формирование различных жанров русского романса:

элегия, русская песни, баллада, романсы «о дальних странах», с использованием танцевальных жанров.

Прослушивание произведений

А.А.Алябьев «Соловей»,

А.Л.Варламов «Красный сарафан», «Белеет парус одинокий»,

А.Е.Гурилев «Колокольчик».

Для ознакомления

А.А.Алябьев «Иртыш»,

А.Е.Гурилев «Домик-крошечка»,

другие романсы по выбору преподавателя.

Михаил Иванович Глинка. Жизненный и творческий путь. Обучение в Италии, Германии. Зарождение русской музыкальной классики. Создание двух опер. Поездки во Францию, Испанию. Создание одночастных симфонических программных увертюр. Эпоха Глинки: современники композитора.

Опера «Жизнь за царя» или «Иван Сусанин». Общая характеристика; композиция оперы. Музыкальные характеристики героев: русских и поляков. Различные виды сольных сцен (ария, каватина, песня, романс). Хоровые сцены. Понятия «интродукция», «эпилог». Танцы как характеристика поляков. Повторяющиеся темы в опере, их смысл и значение.

Романсы Глинки – новое наполнение жанра, превращение романса в особый жанр камерной вокальной миниатюры. Роль русской поэзии, внимание к поэтическому тексту. Роль фортепианной партии в романсах. Разнообразие музыкальных форм.

Симфонические сочинения Глинки – одночастные программные симфонические миниатюры. Национальный колорит испанских увертюр. «Камаринская»: уникальная роль в становлении русской симфонической школы. «Вальс-фантазия».

Прослушивание произведений

«Иван Сусанин» («Жизнь за царя») 1 д.: Интродукция, Каватина и рондо Антонида, трио «Не томи, родимый»; 2 д.: Полонез, Краковяк, Вальс, Мазурка; 3 д.: Песня Вани, сцена Сусанина с поляками, Свадебный хор, Романс Антонида; 4 д.: ария Сусанина; Эпилог: хор «Славься».

Романсы: «Жаворонок», «Попутная песня», «Я помню чудное мгновенье».

Симфонические произведения: «Камаринская», «Вальс-фантазия».

Для ознакомления

Увертюра к опере «Руслан и Людмила»,

«Арагонская хота».

Романсы «Я здесь, Инезилья», «В крови горит огонь желанья», «Венецианская ночь» и др. по выбору преподавателя.

Александр Сергеевич Даргомыжский. Жизненный и творческий путь. Значение дружбы с Глинкой. Новые эстетические задачи. Поиск выразительности музыкального языка, отношение к литературному тексту, передача в музыке интонаций разговорной речи.

Опера в творчестве композитора, особенности музыкального языка в операх «Русалка», «Каменный гость». Психологизм образа Мельника, жанровые хоровые сцены, портретная характеристика Князя.

Вокальная миниатюра – появление новых жанров и тем (драматическая песня, сатирические сценки).

Прослушивание произведений

Вокальные произведения: «Старый капрал», «Мне грустно», «Титулярный советник» «Мне минуло шестнадцать лет».

Опера «Русалка»: ария Мельника из 1 д. и сцена Мельника из 3 д., хор из 2 д. «Сватушка» и хоры русалок из 3 д., Песня Наташи из 2 д., Каватина Князя из 3 д.

Для ознакомления

Романсы и песни «Ночной зефир», «Мельник» и другие по выбору преподавателя.

Русская культура 60-х годов XIX века. Деятельность и творчество М.А.Балакирева. Общественно-политическая жизнь в 60-е годы. Расцвет литературы и искусства. «Западники» и славянофилы. Расцвет русской музыкальной классики во второй половине XIX века, ее великие представители. Изменения в музыкальной жизни столиц. Образование РМО, открытие консерваторий, Бесплатная музыкальная школа. А.Н.Серов и В.В.Стасов, Антон и Николай Рубинштейны, М.А.Балакирев и «Могучая кучка».

Для ознакомления возможно прослушивание фрагментов оперы А.Рубинштейна «Демон», фортепианной фантазии М.А.Балакирева «Исламей» или других произведений на усмотрение преподавателя.

Александр Порфирьевич Бородин. Жизненный и творческий путь. Многогранность личности А.П.Бородина. Научная, общественная деятельность, литературный талант.

Опера «Князь Игорь» - центральное произведение композитора. Композиция оперы. Понятие «пролог», «финал» в опере. Русь и Восток в музыке оперы. Музыкальные характеристики героев в сольных сценах (князь Игорь, Галицкий, хан Кончак, Ярославна). Хоровые сцены в опере. Место и роль «Половецких плясок».

Романсы А.П.Бородина. Глубокая лирика, красочность гармоний. Роль текста, фортепианной партии.

Симфоническое наследие А.П.Бородина, формирование жанра русской симфонии в 60-х годах XIX века. «Богатырская» симфония.

Прослушивание произведений

Опера «Князь Игорь»: пролог, хор народа «Солнцу красному слава», сцена затмения; 1 д.: песня Галицкого, ариозо Ярославны, хор девушек «Мы к тебе, княгиня», хор бояр «Мужайся, княгиня», 2 д.: каватина Кончаковны, ария Игоря, ария Кончака, Половецкие пляски, 4 д.: Плач Ярославны, хор поселян.

Романсы «Спящая княжна», «Для берегов Отчизны»,

Симфония №2 «Богатырская».

Для ознакомления

Квартет №2, 3 часть «Ноктюрн».

Модест Петрович Мусоргский. Жизненный и творческий путь. Социальная направленность, историзм и новаторство творчества М.П.Мусоргского. Судьба наследия композитора, редакции его сочинений.

«Борис Годунов», история создания, редакции оперы, сложности постановки. Идейное содержание оперы. Композиция оперы, сквозное развитие действия, декламационное начало вокальных партий ряда персонажей – характерные черты новаторского подхода композитора к реализации замысла оперы.

Вокальные произведения М.П.Мусоргского. Продолжение традиций А.С.Даргомыжского, поиск выразительной речевой интонации. Круг

поэтов, тематика циклов и песен М.П.Мусоргского. («Детская», «Светик Савишна» и др.).

«Картинки с выставки» - лучшее инструментальное произведение композитора. История создания, особенности построения, лейтмотив цикла. Оркестровая версия М.Равеля.

Прослушивание произведений:

«Борис Годунов»: оркестровое вступление, пролог 1к.: хор «На кого ты нас покидаешь», сцена с Митюхой, 2 к. целиком, 1 д. 1 к.: монолог Пимена, 1 д. 2 к.: песня Варлаама, 2 д. монолог Бориса, сцена с курантами, 4 д. 1 к.: хор «Кормилец-батюшка», сцена с Юродивым, 4 д.3 к.: хор «Расходилась, разгулялась»

«Картинки с выставки» (возможно фрагменты на усмотрение преподавателя).

Для ознакомления

Песни: «Семинарист», «Светик Савишна», «Колыбельная Еремушке», вокальный цикл «Детская»,

симфоническая картина «Ночь на Лысой горе»,

вступление к опере «Хованщина» («Рассвет на Москве-реке»).

Николай Андреевич Римский-Корсаков. Жизненный и творческий путь. Многогранность творческой, педагогической и общественной деятельности Н.А.Римского-Корсакова. Значение оперного жанра в творчестве композитора. Сказка, история и повседневный быт народа в операх Н.А.Римского-Корсакова. Опера «Снегурочка», литературный источник сюжета. Композиция оперы. Пантеизм, сказочность, реальность, обрядовость в опере. Музыкальные характеристики реальных и сказочных героев. Лейтмотивы в опере.

Симфоническое творчество Н.А.Римского-Корсакова. «Шехерезада» - программный замысел сюиты. Средства создания восточного колорита. Лейтмотивы, их развитие. Роль лейттембров.

Прослушивание произведений:

Опера «Снегурочка». Пролог – вступление, песня и пляска птиц, ария и ариэтта Снегурочки, Проводы масленицы; 1 д.: 1 и 2 песни Леля, ариозо Снегурочки; 2 д.: клич Бирючей, шествие царя Берендея, каватина царя Берендея; 3 д.: хор «Ай, во поле липенька», пляска скоморохов, третья песня Леля, ариозо Мизгиря; 4 д.: сцена таяния Снегурочки, заключительный хор.

Симфоническая сюита «Шехерезада».

Для ознакомления

Романсы, камерная лирика Н.А.Римского-Корсакова («Не ветер, вея с высоты», «Звонче жаворонка пенье», «Не пой, красавица...») на усмотрение преподавателя.

Петр Ильич Чайковский. Жизненный и творческий путь. Композитор, музыкальный критик, педагог, дирижер. Признание музыки Чайковского при жизни композитора во всем мире. Оперы и симфонии как ведущие жанры творчества.

Первая симфония «Зимние грезы», ее программный замысел. Строение цикла, особенности сонатной формы 1 части. Использование народной песни как темы в финале симфонии.

«Евгений Онегин» - «лирические сцены». Литературный источник сюжета, история первой постановки оперы силами студентов Московской консерватории. Композиция оперы. Новый тип русской оперы – лирико-психологический. Особенности драматургии, понятие «сцена». Музыкальные характеристики главных героев. Интонационная близость характеристик Татьяны и Ленского. Темы, связанные с главными героями оперы, изложение тем в разных картинах.

Прослушивание произведений

Симфония №1 «Зимние грезы»,

Опера «Евгений Онегин». 1 к.: вступление, дуэт Татьяны и Ольги, хоры крестьян, ария Ольги, ариозо Ленского «Я люблю вас»; 2 к.: вступление, сцена письма Татьяны; 3 к.: хор «Девицы, красавицы», ария Онегина, 4 к.: вступление, вальс с хором, мазурка и финал, 5 к.: вступление, ария Ленского, дуэт «Враги», сцена поединка, 6 к.: полонез, ария Гремина, ариозо Онегина; 7 к.: монолог Татьяны, дуэт «Счастье было так возможно», ариозо Онегина «О, не гони, меня ты любишь».

Для ознакомления

Увертюра-фантазия «Ромео и Джульетта»,

Симфония № 4,

Квартет № 1, 2 часть,

Концерт для фортепиано с оркестром № 1,

Романсы «День ли царит», «То было раннею весной», «Благословляю вас, леса» и другие на усмотрение преподавателя.

IV ТРЕБОВАНИЯ К УРОВНЮ ПОДГОТОВКИ ОБУЧАЮЩИХСЯ

Содержание программы учебного предмета «Музыкальная литература» обеспечивает музыкально-эстетическое и нравственное воспитание личности учащегося, гармоничное развитие музыкальных и интеллектуальных способностей детей. В процессе обучения у учащегося формируется комплекс историко-музыкальных знаний, вербальных и слуховых навыков.

Результатом обучения является сформированный комплекс знаний, умений и навыков, отражающий наличие у обучающегося музыкальной памяти и слуха, музыкального восприятия и мышления, художественного вкуса, знания музыкальных стилей, владения профессиональной музыкальной терминологией, определенного исторического кругозора.

Результатами обучения также являются:

- первичные знания о роли и значении музыкального искусства в системе культуры, духовно-нравственном развитии человека;
- знание творческих биографий зарубежных и отечественных композиторов согласно программным требованиям;
- знание в соответствии с программными требованиями музыкальных произведений зарубежных и отечественных композиторов различных исторических периодов, стилей, жанров и форм от эпохи барокко до современности;
- умение в устной и письменной форме излагать свои мысли о творчестве композиторов;
- умение определять на слух фрагменты того или иного изученного музыкального произведения;
- навыки по восприятию музыкального произведения, умение выражать его понимание и свое к нему отношение, обнаруживать ассоциативные связи с другими видами искусств.

V ФОРМЫ И МЕТОДЫ КОНТРОЛЯ, СИСТЕМА ОЦЕНОК

1. Аттестация: цели, виды, форма, содержание

Цель аттестационных (контрольных) мероприятий – определить успешность развития учащегося и степень освоения им учебных задач на данном этапе.

Виды контроля: текущий, промежуточный, итоговый.

Текущий контроль – осуществляется регулярно преподавателем на уроках. Текущий контроль направлен на поддержание учебной дисциплины, на ответственную организацию домашних занятий. Текущий контроль учитывает темпы продвижения ученика, инициативность на уроках и при выполнении домашней работы, качество выполнения заданий. На основе текущего контроля выводятся четвертные оценки.

Формы текущего контроля:

- устный опрос (фронтальный и индивидуальный),
- выставление поурочного балла, суммирующего работу ученика на конкретном уроке (выполнение домашнего задания, знание музыкальных примеров, активность при изучении нового материала, качественное усвоение пройденного),
- письменное задание, тест.

Особой формой текущего контроля является **контрольный урок**, который проводится преподавателем, ведущим предмет. Целесообразно проводить контрольные уроки в конце каждой учебной четверти. На основании текущего контроля и контрольного урока выводятся четвертные оценки.

На контрольном уроке могут быть использованы как устные, так и письменные формы опроса (тест или ответы на вопросы - определение на слух тематических отрывков из пройденных произведений, указание формы того или иного музыкального сочинения, описание состава исполнителей в том или ином произведении, хронологические сведения и т.д.). Особой формой проверки знаний, умений, навыков является форма самостоятельного анализа нового (незнакомого) музыкального произведения.

Промежуточный контроль – осуществляется в конце каждого учебного года. Может проводиться в форме контрольного урока, зачета. Включает индивидуальный устный опрос или различные виды письменного задания, в том числе, анализ незнакомого произведения. Задания для промежуточного контроля должны охватывать весь объем изученного материала.

По учебному предмету «Музыкальная литература» в конце 4 класса промежуточная аттестация может быть проведена в форме экзамена. Его можно проводить как в форме реферата (развернутая письменная работа), устного экзамена, предполагающего подготовку билетов.

Итоговый контроль

Итоговый контроль успеваемости осуществляется в конце 4 класса. Экзамен по музыкальной литературе, может проходить в устной форме (подготовка и ответы вопросов по билетам) и в письменном виде (итоговая письменная работа) или в форме реферата.

Итоговая работа, 1 вариант

1. Каких композиторов и почему мы называем «венскими классиками»?
2. Кто из великих композиторов был выдающимся музыкантом-исполнителем? (желательно указать страну и время, когда жил этот музыкант)
3. Какие важные исторические события произошли в России за время жизни Глинки?
4. Назовите основные жанры русских народных песен. Кто из композиторов и как работал с народными песнями?
5. Какие виды оркестров вы знаете, в чем их различие?
6. Когда и где возникли первые консерватории в России, кем они основаны, чьи имена носят?
7. Вспомните музыкальные произведения, рисующие картины природы (напишите автора, название, жанр). Как мы называем музыку такого характера?
8. Вспомните произведения русских композиторов, в которых есть образы Востока, Испании, Италии (напишите автора, жанр, название).
9. У кого из композиторов есть циклы из 24 пьес, с чем связано такое количество?
10. Объясните, что такое финал в инструментальном произведении и в опере.
11. Вспомните, какие партии мужских персонажей в опере исполняет женский голос (автор, название оперы, персонаж).
12. Что такое либретто, концерт (по 2 значения каждого термина).
13. В чем сходство и различие экспозиции и репризы сонатной формы?
14. В чем отличие ариозо от арии? Приведите примеры ариозо.
15. Какие музыкальные произведения возникли как отклик на современные исторические события (автор, жанр, название)?

16. Назовите русских композиторов рубежа XIX-XX века. Кто из них был выдающимся исполнителем?
17. Перечислите произведения, созданные на сюжеты и слова Пушкина (автор, жанр, название).
18. Что такое фортепианное трио, струнный квартет, фортепианный квинтет? Кто из композиторов писал произведения для таких составов?
19. В творчестве каких композиторов встречается жанр «поэма»? Укажите автора, название произведения и состав исполнителей.
20. Что такое цикл? Приведите примеры разных циклов.
21. Вспомните музыкальные произведения, в которых композитор изобразил сражение (автор, жанр, название). Как мы называем сцены, изображающие сражение в живописи, в музыке?
22. Перечислите оперы: - с историческими сюжетами, - со сказочными сюжетами (автор, название).
23. Кто из известных русских композиторов получил образование в консерватории, и кто сам преподавал в консерватории?

2. Критерии оценки промежуточной аттестации в форме экзамена (зачета) и итоговой аттестации

5 («отлично») - содержательный и грамотный (с позиции русского языка) устный или письменный ответ с верным изложением фактов. Точное определение на слух тематического материала пройденных сочинений. Свободное ориентирование в определенных эпохах (историческом контексте, других видах искусств).

4 («хорошо») - устный или письменный ответ, содержащий не более 2-3 незначительных ошибок. Определение на слух тематического материала также содержит 2-3 неточности негрубого характера или 1 грубую ошибку и 1 незначительную. Ориентирование в историческом контексте может вызывать небольшое затруднение, требовать время на размышление, но в итоге дается необходимый ответ.

3 («удовлетворительно») - устный или письменный ответ, содержащий 3 грубые ошибки или 4-5 незначительных. В определении на слух тематического материала допускаются: 3 грубые ошибки или 4-5 незначительные. В целом ответ производит впечатление поверхностное, что говорит о недостаточно качественной или непродолжительной подготовке обучающегося.

2 («неудовлетворительно») - большая часть устного или письменного ответа неверна; в определении на слух тематического материала более 70% ответов ошибочны. Обучающийся слабо представляет себе эпохи, стилевые направления, другие виды искусства.

3. Контрольные требования на разных этапах обучения

Содержание и требование программы «Музыкальная литература» определяет уровень подготовки обучающихся. В соответствии с ними ученики должны уметь:

- грамотно и связно рассказывать о том или ином сочинении или историческом событии,
- знать специальную терминологию,
- ориентироваться в биографии композитора,
- представлять исторический контекст событий, изложенных в биографиях композиторов,
- определить на слух тематический материал пройденных произведений,
- играть на фортепиано тематический материал пройденных произведений,
- знать основные стилевые направления в культуре и определять их характерные черты,
- знать и определять характерные черты пройденных жанров и форм.

VI. Список учебной и методической литературы

Учебники

Осовицкая З.Е., Казаринова А.С. Музыкальная литература. Первый год обучения

Смирнова Э.С. «Русская музыкальная литература». Учебник для ДМШ (третий год обучения). М.: «Музыка»

Учебные пособия

Калинина Г.Ф. Тесты по музыкальной литературе для 4 класса, Тесты по зарубежной музыке, Тесты по русской музыке

Калинина Г.Ф., Егорова Л.Н. Тесты по отечественной музыке

Островская Я.Е., Фролова Л. А., Цес Н.Н. Рабочая тетрадь по музыкальной литературе зарубежных стран 5 класс (2 год обучения). «Композитор» СПб, 2012

- Шорникова М. Музыкальная литература: Музыка, ее формы и жанры. Первый год обучения / М. Шорникова. Изд. 3-е. - Ростов н/Д: Феникс, 2005.
- Шорникова М. Музыкальная литература: Развитие западно-европейской музыки. Второй год обучения. Изд.2-е, доп. и перер. – Ростов н/Д: Феникс, 2004.
- Шорникова М. Музыкальная литература. Русская музыкальная классика. Третий год обучения. Изд.2-е, доп. и перер. – Ростов н/Д: Феникс, 2004.
- Шорникова М. Музыкальная литература: Русская музыка XX века. Четвертый год обучения: Учеб. пособие. Изд.2-е. – Ростов н/Д: Феникс, 2004

VI. Система, критерии оценок и форма промежуточной и итоговой аттестации результатов освоения обучающимися освоения дополнительной общеразвивающей программы в области музыкального искусства «Основы музыкального исполнительства (баян, аккордеон)»

Промежуточная аттестация определяет успешность (не успешность) развития обучающегося и уровень усвоения им программы «Основы музыкального исполнительства (баян, аккордеон)» на определенном этапе обучения. Промежуточная аттестация позволяет оценить результаты учебной деятельности обучающихся по окончании полугодий учебного года, при этом во втором полугодии – по каждому учебному предмету.

Основными формами промежуточной аттестации являются: зачет, контрольный урок. Промежуточная аттестация проводится с обязательным методическим обсуждением результатов зачета членами комиссии.

Контрольные уроки, зачеты могут проходить в виде исполнения программы, просмотров, письменных работ, устных опросов.

Контрольные уроки и зачеты в рамках промежуточной аттестации проводятся в счет аудиторного времени, предусмотренного на учебный предмет. Для аттестации обучающихся создаются задания, контрольные работы, тесты и методы контроля, позволяющие оценить приобретенные знания, умения и навыки, которые разрабатываются и утверждаются детской школой искусств. Контрольные задания должны быть полными и адекватными, соответствовать целям и задачам программы «Основы музыкального исполнительства (баян, аккордеон)» и ее учебному плану.

Формы, система оценивания, порядок проведения промежуточной аттестации обучающихся, включая порядок установления сроков прохождения соответствующих испытаний обучающимся, не прошедшим промежуточной аттестации по уважительным причинам или имеющим академическую задолженность, а также периодичность проведения промежуточной аттестации обучающихся устанавливаются локальными нормативными актами детской школы искусств.

Комиссия по проведению промежуточной аттестации назначается приказом руководителя детской школы искусств.

Обучающиеся, освоившие в полном объеме в учебном году программу «Основы музыкального исполнительства (баян, аккордеон)», переводятся в следующий класс. Неудовлетворительные результаты промежуточной аттестации по одному или нескольким учебным предметам или не прохождения промежуточной аттестации при отсутствии уважительных причин признаются академической задолженностью. Условия и порядок

ликвидации академической задолженности определяются локальным нормативным актом детской школы искусств.

Обучающимся, имеющим академическую задолженность, может предоставляться возможность пройти промежуточную аттестацию по соответствующему учебному предмету не более двух раз в сроки, определяемые детской школой искусств. В указанный период не включается время болезни обучающихся.

Обучающиеся, не ликвидировавшие в установленные сроки академической задолженности с момента ее образования, по усмотрению детской школы искусств, с учетом мнения родителей (законных представителей) могут быть оставлены на повторное обучение (при наличии свободных мест в соответствующем классе), переведены на другую образовательную программу либо на обучение по индивидуальному учебному плану. Данное решение принимает педагогический совет.

Освоение обучающимися программы «Основы музыкального исполнительства (баян, аккордеон)» завершается итоговой аттестацией.

Экзаменационная комиссия формируется приказом директора из числа преподавателей, участвующих в реализации программы, освоение которой будет оцениваться данной экзаменационной комиссией. В состав экзаменационной комиссии входит не менее трех человек, в том числе председатель экзаменационной комиссии, заместитель председателя экзаменационной комиссии и иные члены экзаменационной комиссии. Секретарь экзаменационной комиссии не входит в состав экзаменационной комиссии.

Требования к содержанию итоговой аттестации обучающихся определяются детской школой искусств.

Итоговая аттестация проводится в форме выпускных экзаменов:

- 1) Основы музыкального исполнительства (баян, аккордеон)
- 2) Сольфеджио

По итогам выпускного экзамена выставляется оценка «отлично», «хорошо», «удовлетворительно», «неудовлетворительно». Временной интервал между выпускными экзаменами должен быть не менее трех календарных дней.

Детская школа искусств разрабатывает критерии оценок итоговой аттестации в соответствии с программой «Основы музыкального исполнительства (баян, аккордеон)». Экзаменационная комиссия вправе принимать несколько выпускных экзаменов в рамках программы «Основы музыкального исполнительства (баян, аккордеон)».

Лицам, успешно прошедшим итоговую аттестацию, выдается заверенное печатью учреждения свидетельство об обучении. Лицам, не прошедшим итоговой аттестации или получившим на итоговой аттестации неудовлетворительные оценки, а также лицам, освоившим часть программы «Основы музыкального исполнительства (баян, аккордеон)» и (или) отчисленным из школы искусств, выдается справка об обучении (периоде обучения), форма которой самостоятельно разрабатывается детской школой искусств.

Справка выдается на основании письменного заявления обучающегося или его родителей (законных представителей).

Лицам, не прошедшим итоговой аттестации по уважительной причине (в результате болезни или по другим уважительным причинам, подтвержденным документально), предоставляется возможность пройти итоговую аттестацию в иной срок без отчисления из детской школы искусств, но не позднее шести месяцев с даты выдачи документа, подтверждающего наличие уважительной причины.

Обучающиеся, не прошедшие итоговую аттестацию по неуважительной причине или получившие на итоговой аттестации неудовлетворительные результаты, отчисляются из детской школы искусств.

Указанные обучающиеся вправе пройти итоговую аттестацию повторно не ранее, чем через шесть месяцев и не позднее, чем через год со дня, когда данные обучающиеся прошли (или должны были пройти) итоговую аттестацию впервые. Для прохождения повторной итоговой аттестации данные обучающиеся должны быть восстановлены в детской школе искусств на период времени, не превышающий периода, предусмотренного на итоговую аттестацию федеральными государственными требованиями. Прохождение повторной итоговой аттестации более одного раза не допускается.

VII. Программа творческой, методической и просветительской деятельности

Реализация программы «Основы музыкального исполнительства (баян, аккордеон)» предусматривает разработку и выполнение программы (планов) творческой, методической, просветительской деятельности, которые принимаются педагогическим советом детской школы искусств. Данные виды деятельности являются неотъемлемой составляющей образовательного процесса и определяют высокий статус детской школы искусств как культурно-образовательного центра.

Данные виды деятельности имеют следующее содержание.

Творческая деятельность – создание, воплощение и интерпретация художественных образов посредством проведения творческих мероприятий (конкурсов, фестивалей, концертов, мастер-классов, творческих вечеров, олимпиад, выставок, театрализованных представлений и др.) с участием обучающихся и педагогических работников детской школы искусств.

Творческая деятельность может осуществляться как самой детской школой искусств, так и с привлечением профессиональных образовательных организаций и образовательных организаций высшего образования, а также учреждений культуры.

Детская школа искусств обеспечивает участие обучающихся в конкурсах, фестивалях, олимпиадах, выставках, мастер-классах, творческих школах, смотрах и других мероприятиях, организуемых как в самой детской школе искусств, так и за ее пределами с учетом мнения преподавателей, которые определяют наиболее эффективный путь развития творческих способностей обучающихся.

Просветительская деятельность – приобщение граждан страны к ценностям культуры через различные формы детского творчества, популяризация художественного образования среди населения, проведение для обучающихся детской школы искусств комплекса мероприятий с целью их художественно-эстетического воспитания и образования, в том числе посещение учреждений культуры – театров, выставочных залов, филармоний, музеев и других.

Просветительство – одна из форм распространения знаний, наиболее доступная самому широкому кругу слушателей и зрителей. Особенностью просветительской деятельности детской школы искусств является ее направленность на различные категории слушателей и зрителей. При этом в просветительской деятельности определена особая роль обучающихся – как носителей культурных традиций и просветительских идей (путем участия в многочисленных фестивальных, выставочных мероприятиях) - с одной стороны, и как субъектов образовательного процесса, получающих в процессе освоения образовательной программы новые знания, - с другой стороны.

Просветительство является одним из значимых, необходимых для социума видов деятельности детской школы искусств.

Методическая деятельность в детской школе искусств направлена на сохранение и развитие лучших традиций отечественной школы художественного образования, изучение, обобщение, освоение и передачу педагогического опыта, обеспечивающего качественную реализацию дополнительных предпрофессиональных программ в области искусств.

Методическая деятельность в детской школе искусств имеет следующее содержание:

- разработка и совершенствование образовательной программы;
- организация работы методической службы детской школы искусств, отделов и иных аналогичных структур по обмену и распространению лучшего педагогического опыта;
- разработка локальных нормативных актов, регламентирующих организацию образовательного процесса, создание программно-методических комплексов, обеспечивающих учебный процесс;
- оказание методической помощи и поддержки педагогическим работникам, в том числе в подготовке к аттестации;
- организация методических мероприятий как внутри детской школы искусств, так и за ее пределами (конференций, семинаров, практикумов, круглых столов, мастер-классов, открытых уроков), в том числе проводимых совместно с другими образовательными организациями (детскими школами искусств, профессиональными образовательными организациями, организациями высшего образования);
- контроль и оценка качества программно-методической документации, организация экспертизы (рецензирования) и подготовка программно-методической документации к утверждению;
- анализ и оценка мероприятий по обновлению содержания образования, инновационных форм, методов, приемов, средств обучения;
- обеспечение педагогических работников информацией, необходимой для решения профессиональных задач и самообразования.

Требования к методической деятельности, порядок оценки ее результатов определяются локальным нормативным актом детской школы искусств.

Мероприятия творческой, методической и просветительской деятельности ежегодно включаются в план работы детской школы искусств.